



INSTITUTO MUNICIPAL DE PLANEACION DE IRAPUATO, GTO.  
Estado de Situación Financiera  
Al 31 de Diciembre del 2020



ACTIVO	2020	2019	PASIVO	2020	2019
<b>Activo Circulante</b>	<b>633,337.60</b>	<b>679,763.05</b>	<b>Pasivo Circulante</b>	<b>350,376.32</b>	<b>445,054.96</b>
Derechos y Equivalentes	633,324.23	679,796.65	Cuentas por Pagar a Corto Plazo	350,376.32	445,054.96
Derechos a Recibir Efectivo o Equivalentes	13.37	-33.60	Documentos por Pagar a Corto Plazo	0.00	0.00
Derechos a Recibir Bienes o Servicios	0.00	0.00	Porción a Corto Plazo de la Deuda Pública a Largo Plazo	0.00	0.00
Inventarios	0.00	0.00	Títulos y Valores a Corto Plazo	0.00	0.00
Almacenes	0.00	0.00	Pasivos Diferidos a Corto Plazo	0.00	0.00
Estimación por Pérdida o Deterioro de Activos Circulantes	0.00	0.00	Fondos y Bienes de Terceros en Garantía y/o Administración a Corto Plazo	0.00	0.00
Otros Activos Circulantes	0.00	0.00	Provisiones a Corto Plazo	0.00	0.00
<b>Total de Activo Circulante</b>	<b>633,337.60</b>	<b>679,763.05</b>	Otros Pasivos a Corto Plazo	0.00	0.00
			<b>Total de Pasivo Circulante</b>	<b>350,376.32</b>	<b>445,054.96</b>
<b>Activo No Circulante</b>	<b>1,240,835.04</b>	<b>1,448,553.71</b>	<b>Pasivo No Circulante</b>		
Inversiones Financieras a Largo Plazo	0.00	0.00	Cuentas por Pagar a Largo Plazo	0.00	0.00
Derechos a Recibir Efectivo o Equivalentes a Largo Plazo	0.00	0.00	Documentos por Pagar a Largo Plazo	0.00	0.00
Bienes Inmuebles, Infraestructura y Construcciones en Proceso	3,961,816.48	3,794,985.03	Deuda Pública a Largo Plazo	0.00	0.00
Bienes Muebles	1,459,331.55	1,426,791.44	Pasivos Diferidos a Largo Plazo	0.00	0.00
Activos Intangibles	4,180,312.99	-3,773,222.76	Fondos y Bienes de Terceros en Garantía y/o en Administración a Largo Plazo	0.00	0.00
Depreciación, Deterioro y Amortización Acumulada de Bienes		0.00	Provisiones a Largo Plazo	0.00	0.00
Activos Diferidos		0.00	<b>Total de Pasivo No Circulante</b>	<b>0.00</b>	<b>0.00</b>
Estimación por Pérdida o Deterioro de Activos no Circulantes		0.00	<b>Total del Pasivo</b>	<b>350,376.32</b>	<b>445,054.96</b>
Otros Activos no Circulantes		0.00			
<b>Total de Activo No Circulante</b>	<b>1,240,835.04</b>	<b>1,448,553.71</b>			
<b>Total Activo</b>	<b>1,874,172.64</b>	<b>2,128,316.76</b>	<b>HACIENDA PÚBLICA/PATRIMONIO</b>		
			<b>Hacienda Pública/Patrimonio Contribuido</b>		
			Aportaciones	0.00	0.00
			Donaciones de Capital	0.00	0.00
			Actualización de la Hacienda Pública/Patrimonio	0.00	0.00
			<b>Hacienda Pública/Patrimonio Generado</b>	<b>1,523,796.32</b>	<b>1,683,261.80</b>
			Resultados del Ejercicio (Ahorro/ Desahorro)	22,631.64	-131,061.57
			Resultados de Ejercicios Anteriores	1,501,164.68	1,814,323.37
			Revalúos	0.00	0.00
			Reservas	0.00	0.00
			Rectificaciones de Resultados de Ejercicios Anteriores	0.00	0.00
			<b>Exceso o Insuficiencia en la Actualización de la Hacienda Pública/Patrimonio</b>	<b>0.00</b>	<b>0.00</b>
			Resultado por Posición Monetaria	0.00	0.00
			Resultado por Tenencia de Activos no Monetarios	0.00	0.00
			<b>Total Hacienda Pública/Patrimonio</b>	<b>1,523,796.32</b>	<b>1,683,261.80</b>
			<b>Total del Pasivo y Hacienda Pública/Patrimonio</b>	<b>1,874,172.64</b>	<b>2,128,316.76</b>


Bajo protesta de decir verdad declaramos que los Estados Financieros y sus notas, son razonablemente correctos y son responsabilidad del emisor

*Sara Gabriela Mendez Ramirez*  
Coordinador Administrativo

*Miguel Ángel Rangel Cruces*  
Director General del IMPLAN

	2020	2019
<b>INGRESOS Y OTROS BENEFICIOS</b>		
<b>Ingresos de Gestión</b>	<b>0.00</b>	<b>0.00</b>
Impuestos	0.00	0.00
Cuotas y Aportaciones de Seguridad Social	0.00	0.00
Contribuciones de Mejoras	0.00	0.00
Derechos	0.00	0.00
Productos	0.00	0.00
Aprovechamientos	0.00	0.00
Ingresos por Venta de Bienes y Prestación de Servicios	0.00	0.00
<b>Participaciones, Aportaciones, Convenios, Incentivos Derivados de la Colaboración Fiscal, Fondos Distintos de Aportaciones, Transferencias, Asignaciones, Subsidios y Subvenciones, y Pensiones y Jubilaciones</b>	<b>6,380,064.40</b>	<b>6,129,041.97</b>
Participaciones, Aportaciones, Convenios, Incentivos Derivados de la Colaboración Fiscal y Fondos Distintos de Aportaciones	0.00	0.00
Transferencias, Asignaciones, Subsidios y Subvenciones, y Pensiones y Jubilaciones	6,380,064.40	6,129,041.97
<b>Otros Ingresos y Beneficios</b>	<b>0.00</b>	<b>0.00</b>
Ingresos Financieros	0.00	0.00
Incremento por Variación de Inventarios	0.00	0.00
Disminución del Exceso de Estimaciones por Pérdida o Deterioro u Obsolescencia	0.00	0.00
Disminución del Exceso de Provisiones	0.00	0.00
Otros Ingresos y Beneficios Varios	0.00	0.00
<b>Total de Ingresos y Otros Beneficios</b>	<b>6,380,064.40</b>	<b>6,129,041.97</b>
<b>GASTOS Y OTRAS PÉRDIDAS</b>		
<b>Gastos de Funcionamiento</b>	<b>5,950,342.53</b>	<b>5,809,927.90</b>
Servicios Personales	4,744,113.53	4,651,391.51
Materiales y Suministros	97,123.89	145,794.77
Servicios Generales	1,109,105.11	1,012,741.62
<b>Transferencias, Asignaciones, Subsidios y Otras Ayudas</b>	<b>0.00</b>	<b>0.00</b>
Transferencias Internas y Asignaciones al Sector Público	0.00	0.00
Transferencias al Resto del Sector Público	0.00	0.00
Subsidios y Subvenciones	0.00	0.00
Ayudas Sociales	0.00	0.00
Pensiones y Jubilaciones	0.00	0.00
Transferencias a Fideicomisos, Mandatos y Contratos Análogos	0.00	0.00
Transferencias a la Seguridad Social	0.00	0.00
Donativos	0.00	0.00
Transferencias al Exterior	0.00	0.00
<b>Participaciones y Aportaciones</b>	<b>0.00</b>	<b>0.00</b>
Participaciones	0.00	0.00
Aportaciones	0.00	0.00
Convenios	0.00	0.00
<b>Intereses, Comisiones y Otros Gastos de la Deuda Pública</b>	<b>0.00</b>	<b>0.00</b>
Intereses de la Deuda Pública	0.00	0.00
Comisiones de la Deuda Pública	0.00	0.00
Gastos de la Deuda Pública	0.00	0.00
Costo por Coberturas	0.00	0.00
Apoyos Financieros	0.00	0.00
<b>Otros Gastos y Pérdidas Extraordinarias</b>	<b>407,090.23</b>	<b>450,175.64</b>
Estimaciones, Depreciaciones, Deterioros, Obsolescencia y Amortizaciones	407,090.23	450,175.64
Provisiones	0.00	0.00
Disminución de Inventarios	0.00	0.00
Aumento por Insuficiencia de Estimaciones por Pérdida o Deterioro u Obsolescencia	0.00	0.00
Aumento por Insuficiencia de Provisiones	0.00	0.00
Otros Gastos	0.00	0.00
<b>Inversión Pública</b>	<b>0.00</b>	<b>0.00</b>
Inversión Pública no Capitalizable	0.00	0.00
<b>Total de Gastos y Otras Pérdidas</b>	<b>6,357,432.76</b>	<b>6,260,103.54</b>
<b>Resultados del Ejercicio (Ahorro/Desahorro)</b>	<b>22,631.64</b>	<b>-131,061.57</b>

Bajo protesta de decir verdad declaramos que los Estados Financieros y sus notas, son razonablemente correctos y son responsabilidad del emisor

  
Coordinador Administrativo  
Sara Gabriela Mendez Ramirez

  
Director General del IMPLAN  
Miguel Ángel Rangel Cruces






**INSTITUTO MUNICIPAL DE PLANEACIÓN DE IRAPUATO, GTO.**  
**Estado de Variación de la Hacienda Pública**  
**Del 1 de Enero al 31 de Diciembre del 2020**



Concepto	Hacienda Pública / Patrimonio Contribuido	Hacienda Pública / Patrimonio Generado de Ejercicios Anteriores	Hacienda Pública / Patrimonio Generado de Ejercicio	Exceso o Insuficiencia en la Actualización de la Hacienda Pública / Patrimonio	Total
<b>Hacienda Pública / Patrimonio Contribuido Neto de 2019</b>	0.00				0.00
Aportaciones	0.00	0.00	0.00	0.00	0.00
Donaciones de Capital	0.00	0.00	0.00	0.00	0.00
Actualización de la Hacienda Pública/Patrimonio	0.00	0.00	0.00	0.00	0.00
<b>Hacienda Pública / Patrimonio Generado Neto de 2019</b>		1,814,323.37	-131,061.57	1,683,261.80	1,683,261.80
Resultados del Ejercicio (Ahorro/Desahorro)		1,814,323.37	-131,061.57	-131,061.57	-131,061.57
Resultados de Ejercicios Anteriores					1,814,323.37
Revalúos		0.00		0.00	0.00
Reservas		0.00		0.00	0.00
Rectificaciones de Resultados de Ejercicios Anteriores		0.00		0.00	0.00
<b>Exceso o Insuficiencia en la Actualización de la Hacienda Pública / Patrimonio Neto de 2019</b>		0.00		0.00	0.00
Resultado por Posición Monetaria					0.00
Resultado por Tenencia de Activos no Monetarios					0.00
<b>Hacienda Pública / Patrimonio Neto Final de 2019</b>	0.00	1,814,323.37	-131,061.57	1,683,261.80	1,683,261.80
<b>Cambios en la Hacienda Pública / Patrimonio Contribuido Neto de 2020</b>					0.00
Aportaciones	0.00				0.00
Donaciones de Capital	0.00				0.00
Actualización de la Hacienda Pública/Patrimonio	0.00				0.00
<b>Variaciones de la Hacienda Pública / Patrimonio Neto de 2020</b>		-313,158.69	560,783.44	247,624.75	247,624.75
Resultados del Ejercicio (Ahorro/Desahorro)		-313,158.69	429,721.87	429,721.87	429,721.87
Resultados de Ejercicios Anteriores			131,061.57	-182,097.12	-182,097.12
Revalúos			0.00	0.00	0.00
Reservas			0.00	0.00	0.00
Rectificaciones de Resultados de Ejercicios Anteriores			0.00	0.00	0.00
<b>Cambios en el Exceso o Insuficiencia en la Actualización de la Hacienda Pública / Patrimonio Neto de 2020</b>		1,501,164.68	429,721.87	0.00	1,930,886.55
Resultado por Posición Monetaria					0.00
Resultado por Tenencia de Activos no Monetarios					0.00
<b>Hacienda Pública / Patrimonio Neto Final de 2020</b>	0.00	1,501,164.68	429,721.87	0.00	1,930,886.55

Bajo protesta de decir verdad declaramos que los Estados Financieros y sus notas, son razonablemente correctos y son responsabilidad del emisor

  
 Coordinadora Administrativa  
**Sara Gabriela Mendez Ramirez**

  
 Director General de LI/MIPLAN

	Origen	Aplicación
<b>ACTIVO</b>		
<b>Activo Circulante</b>	<b>453,562.65</b>	<b>199,418.53</b>
Efectivo y Equivalentes	46,472.42	46.97
Derechos a Recibir Efectivo o Equivalentes	46,472.42	0.00
Derechos a Recibir Bienes o Servicios	0.00	46.97
Inventarios	0.00	0.00
Almacenes	0.00	0.00
Estimación por Pérdida o Deterioro de Activos Circulantes	0.00	0.00
Otros Activos Circulantes	0.00	0.00
<b>Activo No Circulante</b>	<b>407,090.23</b>	<b>199,371.56</b>
Inversiones Financieras a Largo Plazo	0.00	0.00
Derechos a Recibir Efectivo o Equivalentes a Largo Plazo	0.00	0.00
Bienes Inmuebles, Infraestructura y Construcciones en Proceso	0.00	0.00
Bienes Muebles	0.00	166,831.45
Activos Intangibles	0.00	32,540.11
Depreciación, Deterioro y Amortización Acumulada de Bienes	407,090.23	0.00
Activos Diferidos	0.00	0.00
Estimación por Pérdida o Deterioro de Activos no Circulantes	0.00	0.00
Otros Activos no Circulantes	0.00	0.00
<b>PASIVO</b>	<b>0.00</b>	<b>94,678.64</b>
<b>Pasivo Circulante</b>	<b>0.00</b>	<b>94,678.64</b>
Cuentas por Pagar a Corto Plazo	0.00	94,678.64
Documentos por Pagar a Corto Plazo	0.00	0.00
Porción a Corto Plazo de la Deuda Pública a Largo Plazo	0.00	0.00
Títulos y Valores a Corto Plazo	0.00	0.00
Pasivos Diferidos a Corto Plazo	0.00	0.00
Fondos y Bienes de Terceros en Garantía y/o Administración a Corto Plazo	0.00	0.00
Provisiones a Corto Plazo	0.00	0.00
Otros Pasivos a Corto Plazo	0.00	0.00
<b>Pasivo No Circulante</b>	<b>0.00</b>	<b>0.00</b>
Cuentas por Pagar a Largo Plazo	0.00	0.00
Documentos por Pagar a Largo Plazo	0.00	0.00
Deuda Pública a Largo Plazo	0.00	0.00
Pasivos Diferidos a Largo Plazo	0.00	0.00
Fondos y Bienes de Terceros en Garantía y/o en Administración a Largo Plazo	0.00	0.00
Provisiones a Largo Plazo	0.00	0.00
<b>HACIENDA PÚBLICA/PATRIMONIO</b>	<b>153,693.21</b>	<b>313,158.69</b>
<b>Hacienda Pública/Patrimonio Contribuido</b>	<b>0.00</b>	<b>0.00</b>
Aportaciones	0.00	0.00
Donaciones de Capital	0.00	0.00
Actualización de la Hacienda Pública/Patrimonio	0.00	0.00
<b>Hacienda Pública/Patrimonio Generado</b>	<b>153,693.21</b>	<b>313,158.69</b>
Resultados del Ejercicio (Ahorro/ Desahorro)	153,693.21	0.00
Resultados de Ejercicios Anteriores	0.00	313,158.69
Revalúos	0.00	0.00
Reservas	0.00	0.00
Rectificaciones de Resultados de Ejercicios Anteriores	0.00	0.00
<b>Exceso o Insuficiencia en la Actualización de la Hacienda Pública/Patrimonio</b>	<b>0.00</b>	<b>0.00</b>
Resultado por Posición Monetaria	0.00	0.00
Resultado por Tenencia de Activos no Monetarios	0.00	0.00

Bajo protesta de decir verdad declaramos que los Estados Financieros y sus notas, son razonablemente correctos y son responsabilidad del emisor

  
Coordinador Administrativo  
Sara Gabriela Mendez Ramirez


  
Director General del MPLAN  
Miguel Ángel Rangel Cruces



INSTITUTO MUNICIPAL DE PLANEACION DE IRAPUATO GUANAJUATO  
Estado Flujos de Efectivo  
Del 01 de Enero al 31 de Diciembre del 2020

INDICE	NOMBRE	2020	2019	NOTA
	<b>Flujo de Efectivo de las Actividades de Operación</b>			
	<b>ORIGEN</b>	<b>6,380,064.40</b>	<b>6,129,041.97</b>	EFE-3
4110	Impuestos	0.00	0.00	
4120	Cuotas y Aportaciones de Seguridad Social	0.00	0.00	
4130	Contribuciones de mejoras	0.00	0.00	
4140	Derechos	0.00	0.00	
4150	Productos	0.00	0.00	
4160	Aprovechamientos	0.00	0.00	
4170	Ingresos por venta de bienes y servicios	0.00	0.00	
4190	Participaciones y Aportaciones, Convenios, Incentivos Derivados de la Colaboración Fiscal y Fondos Distintos de Aportaciones	0.00	0.00	
4220	Transferencias, Asignaciones y Subsidios y Subvenciones, y Pensiones y Jubilaciones	6,380,064.40	6,129,041.97	
	Otros orígenes de operación	0.00	0.00	
	<b>APLICACIÓN</b>	<b>5,950,342.53</b>	<b>5,809,927.90</b>	
5110	Servicios personales	4,744,113.53	4,651,391.51	
5120	Materiales y suministros	97,123.89	145,794.77	
5130	Servicios generales	1,109,105.11	1,012,741.62	
5210	Transferencias internas y asignaciones al sector público	0.00	0.00	
5220	Transferencias al resto del sector público	0.00	0.00	
5230	Subsidios y subvenciones	0.00	0.00	
5240	Ayudas sociales	0.00	0.00	
5250	Pensiones y jubilaciones	0.00	0.00	
5260	Transferencias a fideicomisos, mandatos y contratos análogos	0.00	0.00	
5270	Transferencias a la seguridad social	0.00	0.00	
5280	Donativos	0.00	0.00	
5290	Transferencias al exterior	0.00	0.00	
5310	Participaciones	0.00	0.00	
5320	Aportaciones	0.00	0.00	
5330	Convenios	0.00	0.00	
	Otras aplicaciones de operación	0.00	0.00	
	<b>FLUJO NETO DE EFECTIVO DE LAS ACTIVIDADES DE OPERACIÓN</b>	<b>429,721.87</b>	<b>319,114.07</b>	
	<b>ACTIVIDADES DE INVERSIÓN</b>			
	<b>ORIGEN</b>	<b>0.00</b>	<b>0.00</b>	
	Bienes inmuebles, infraestructura y construcciones en proceso	0.00	0.00	
	Bienes muebles	0.00	0.00	
	Otros orígenes de inversión	0.00	0.00	
	<b>APLICACIÓN</b>	<b>199,371.56</b>	<b>137,016.95</b>	
1230	Bienes inmuebles, infraestructura y construcciones en proceso	0.00	0.00	EFE-02
1240-1250	Bienes muebles	199,371.56	137,016.95	EFE-02
	Otras aplicaciones de inversión	0.00	0.00	
	<b>FLUJO NETO DE EFECTIVO DE LAS ACTIVIDADES DE INVERSIÓN</b>	<b>-199,371.56</b>	<b>-137,016.95</b>	
	<b>ACTIVIDADES DE FINANCIAMIENTO</b>			
	<b>ORIGEN</b>	<b>-182,097.12</b>	<b>-204,197.24</b>	
	Endeudamiento Neto	0.00	0.00	
2233	Interno	0.00	0.00	
2234	Externo	0.00	0.00	
	Otros orígenes de financiamiento	-182,097.12	-204,197.24	
	<b>APLICACIÓN</b>	<b>94,725.61</b>	<b>0.00</b>	
	Servicios de la Deuda	0.00	0.00	
2131	Interno	0.00	0.00	
2132	Externo		0.00	
	Otras aplicaciones de financiamiento	94,725.61	0.00	
	<b>FLUJO NETO DE EFECTIVO DE LAS ACTIVIDADES DE FINANCIAMIENTO</b>	<b>-276,822.73</b>	<b>-204,197.24</b>	
	<b>INCREMENTO/DISMINUCIÓN NETA EN EL EFECTIVO Y EQUIVALENTES AL EFECTIVO</b>	<b>-46,472.42</b>	<b>-22,100.12</b>	
	<b>EFECTIVO Y EQUIVALENTES AL EFECTIVO AL INICIO DEL PERIODO</b>	<b>679,796.65</b>	<b>701,896.77</b>	EFE-01
	<b>EFECTIVO Y EQUIVALENTES AL EFECTIVO AL FINAL DEL PERIODO</b>	<b>633,324.23</b>	<b>679,796.65</b>	EFE-01

Bajo protesta de decir verdad declaramos que los Estados Financieros y sus notas, son razonablemente correctos y son responsabilidad del emisor.

  
Coordinador Administrativo  
Sara Gabriela Méndez Ramírez

  
Director General del IMPLAN  
Miguel Ángel Rangel Cruces



**INSTITUTO MUNICIPAL DE PLANEACIÓN DE IRAPUATO, GTO.**  
**Estado Analítico del Activo**  
**Del 01 de Enero al 31 de Diciembre del 2020**



Concepto	Saldo Inicial 1	Cargos del Periodo 2	Abonos del Periodo 3	Saldo Final 4 (1+2-3)	Variación Del Periodo (4-1)
<b>ACTIVO</b>	<b>2,128,316.76</b>	<b>13,090,815.33</b>	<b>12,943,772.18</b>	<b>2,275,359.91</b>	<b>147,043.15</b>
<b>Activo Circulante</b>	<b>679,763.05</b>	<b>13,027,008.38</b>	<b>12,943,772.18</b>	<b>762,999.25</b>	<b>83,236.20</b>
Efectivo y Equivalentes	679,796.65	6,068,396.42	5,986,772.80	761,420.27	81,623.62
Derechos a Recibir Efectivo o Equivalentes	-33.60	6,958,611.96	6,956,999.38	1,578.98	1,612.58
Derechos a Recibir Bienes o Servicios	0.00	0.00	0.00	0.00	0.00
Inventarios	0.00	0.00	0.00	0.00	0.00
Almacenes	0.00	0.00	0.00	0.00	0.00
Estimación por Pérdida o Deterioro de Activos Circulantes	0.00	0.00	0.00	0.00	0.00
Otros Activos Circulantes	0.00	0.00	0.00	0.00	0.00
<b>Activo No Circulante</b>	<b>1,448,553.71</b>	<b>63,806.95</b>	<b>0.00</b>	<b>1,512,360.66</b>	<b>63,806.95</b>
Inversiones Financieras a Largo Plazo	0.00	0.00	0.00	0.00	0.00
Derechos a Recibir Efectivo o Equivalentes a Largo Plazo	0.00	0.00	0.00	0.00	0.00
Bienes Inmuebles, Infraestructura y Construcciones en Proceso	0.00	0.00	0.00	0.00	0.00
Bienes Muebles	3,794,985.03	51,176.24	0.00	3,846,161.27	51,176.24
Activos Intangibles	1,426,791.44	12,630.71	0.00	1,439,422.15	12,630.71
Depreciación, Deterioro y Amortización Acumulada de Bienes	-3,773,222.76	0.00	0.00	-3,773,222.76	0.00
Activos Diferidos	0.00	0.00	0.00	0.00	0.00
Estimación por Pérdida o Deterioro de Activos no Circulantes	0.00	0.00	0.00	0.00	0.00
Otros Activos no Circulantes	0.00	0.00	0.00	0.00	0.00

Bajo protesta de decir verdad declaramos que los Estados Financieros y sus notas, son razonablemente correctos y son responsabilidad del signatario

*Gabriela Ramírez Soto*  
 Coordinador Administrativo  
**Sara Gabriela Mendez Ramirez**

*Miguel Ángel Rangel Cruzes*  
 Director General del IMPLAN  
**Miguel Ángel Rangel Cruzes**






INSTITUTO MUNICIPAL DE PLANEACIÓN DE IRAPUATO, GTO.  
Estado Analítico de la Deuda y Otros Pasivos  
Al 31 de Diciembre del 2020



Denominación de las Deudas	Moneda de Contratación	Institución o País Acreedor	Saldo Inicial del Período	Saldo Final del Período
<b>DEUDA PUBLICA</b>			<b>0.00</b>	<b>0.00</b>
<b>Corto Plazo</b>				
<b>Deuda Interna</b>			<b>0.00</b>	<b>0.00</b>
Instituciones de Crédito			0.00	0.00
Títulos y Valores			0.00	0.00
Arrendamientos Financieros			0.00	0.00
<b>Deuda Externa</b>			<b>0.00</b>	<b>0.00</b>
Organismos Financieros Internacionales			0.00	0.00
Deuda Bilateral			0.00	0.00
Títulos y Valores			0.00	0.00
Arrendamientos Financieros			0.00	0.00
<i>Subtotal a Corto Plazo</i>			<b>0.00</b>	<b>0.00</b>
<b>Largo Plazo</b>			<b>0.00</b>	<b>0.00</b>
<b>Deuda Interna</b>			<b>0.00</b>	<b>0.00</b>
Instituciones de Crédito			0.00	0.00
Títulos y Valores			0.00	0.00
Arrendamientos Financieros			0.00	0.00
<b>Deuda Externa</b>			<b>0.00</b>	<b>0.00</b>
Organismos Financieros Internacionales			0.00	0.00
Deuda Bilateral			0.00	0.00
Títulos y Valores			0.00	0.00
Arrendamientos Financieros			0.00	0.00
<i>Subtotal Largo Plazo</i>				
<b>Otros Pasivos</b>			<b>445,054.96</b>	<b>350,376.32</b>
<b>Total Deuda y Otros Pasivos</b>			<b>445,054.96</b>	<b>350,376.32</b>

Bajo protesta de decir verdad declaramos que los Estados Financieros y sus notas, son razonablemente correctos y son responsabilidad del emis

  
Coordinador Administrativo  
Sara Gabriela Mendez Ramirez

  
Director General del IMPLAN  
Miguel Angel Rangel Cruces



**INSTITUTO MUNICIPAL DE PLANEACION DE IRAPUATO GUANAJUATO**  
**Informe Sobre Pasivos Contingentes**  
**Del 01 de Enero al 31 de Diciembre del 2020**



NOMBRE	CONCEPTO
JUICIOS	Sin datos que manifestar en el periodo
GARANTÍAS	
AVALES	
PENSIONES Y JUBILACIONES	

Bajo protesta de decir verdad declaramos que los Estados Financieros y sus notas, son razonablemente correctos y son responsabilidad del emisor.

  
Coordinador Administrativo  
**Sara Gabriela Méndez Ramírez**

  
Director General del IMPLAN  
**Miguel Ángel Rangel Cruces**



NOTAS A LOS ESTADOS FINANCIEROS



INSTITUTO MUNICIPAL DE PLANEACIÓN DE IRAPUATO, GTO.



Notas de Desglose y Memoria

Correspondiente del 1 de Enero al 31 de Diciembre del 2020

NOTAS

DESCRIPCIÓN

I. NOTAS DE DESGLOSE:

INFORMACION CONTABLE

ESF-01	FONDOS CON AFECTACIÓN ESPECÍFICA E INVERSIONES FINANCIERAS
ESF-02	CONTRIBUCIONES POR RECUPERAR
ESF-03	CONTRIBUCIONES POR RECUPERAR CORTO PLAZO
ESF-04	BIENES DISPONIBLES PARA SU TRANSFORMACIÓN ESTIMACIONES Y DETERIOROS
ESF-05	INVENTARIO Y ALMACENES
ESF-06	FIDEICOMISOS, MANDATOS Y CONTRATOS ANÁLOGOS
ESF-07	PARTICIPACIONES Y APORTACIONES DE CAPITAL
ESF-08	BIENES MUEBLES E INMUEBLES
ESF-09	INTANGIBLES Y DIFERIDOS
ESF-10	ESTIMACIONES Y DETERIOROS
ESF-11	OTROS ACTIVOS NO CIRCULANTES
ESF-12	CUENTAS Y DOCUMENTOS POR PAGAR
ESF-13	FONDOS Y BIENES DE TERCEROS
ESF-14	OTROS PASIVOS CIRCULANTES
ACT-01	INGRESOS DE GESTIÓN
ACT-02	PARTICIPACIONES, APORTACIONES, CONVENIOS, INCENTIVOS...
ACT-03	ACT-03 OTROS INGRESOS
ACT-04	GASTOS Y OTRAS PERDIDAS
VHP-01	PATRIMONIO CONTRIBUIDO
VHP-02	PATRIMONIO GENERADO
EFE-01	FLUJO DE EFECTIVO
EFE-02	ADQ. BIENES MUEBLES E INMUEBLES
EFE-03	CONCILIACIÓN DEL FLUJO DE EFECTIVO

Conciliación Ig CONCILIACIÓN ENTRE LOS INGRESOS PRESUPUESTARIOS Y CONTABLES  
 Conciliación Eg CONCILIACIÓN ENTRE LOS EGRESOS PRESUPUESTARIOS Y LOS GASTOS CONTABLES

II. DE MEMORIA (DE ORDEN):

Memoria  
 CONTABLES  
 PRESUPUESTALES

Bajo protesta de decir verdad declaramos que los Estados Financieros y sus notas, son razonablemente correctos y son responsabilidad del emisor.

*Sara Gabriela Mendez Ramírez*  
 Coordinador Administrativo

*Miguel Ángel Rang*  
 Director General del IMPLAN



INSTITUTO MUNICIPAL DE PLANEACIÓN DE IRAPUATO, GTO.  
 Notas de Desglose Estado de Situación Financiera  
 Correspondientes del 1 de Enero al 31 de Diciembre del 2020



ESF-01 FONDOS CON AFECTACIÓN ESPECÍFICA E INVERSIONES FINANCIERAS		2019	2018	2017	2016	
Cuenta	Nombre de la Cuenta	Monto	Monto	Monto	Facilidad de Cobro	
1114	Inversiones Temporales (Hasta 3 meses)	0.00	0.00	0.00	0.00	
1115	Fondos con Afectación Específica	0.00	0.00	0.00	0.00	
121	Inversiones Financieras de Corto Plazo	0.00	0.00	0.00	0.00	
1211	Inversiones a Largo Plazo	0.00	0.00	0.00	0.00	
<b>ESF-02 CONTRIBUCIONES POR RECUPERAR</b>						
Cuenta	Nombre de la Cuenta	Monto	Monto	Monto	Facilidad de Cobro	
1122	Cuentas por Cobrar a Corto Plazo	0.00	0.00	0.00	0.00	
1124	Inversiones Financieras de Corto Plazo	0.00	40.00	0.00	0.00	
<b>ESF-03 CONTRIBUCIONES POR RECUPERAR CORTO PLAZO</b>						
Cuenta	Nombre de la Cuenta	Monto	Monto	Monto	Facilidad de Cobro	
1123	Deudores Diversos por Cobrar a Corto Plazo	1.99	0.00	0.00	0.00	
1125	Deudores por Anticipos de la T. ejercida a Corto Plazo	-0.90	0.00	0.00	0.00	
1126	Préstamos Otorgados a Corto Plazo	0.00	0.00	0.00	0.00	
1129	Otros Derechos a Recibir Efectivo o Equivalentes a Corto Plazo	12.28	0.00	0.00	0.00	
1131	Anticipo a Proveedores por Adquisición de Bienes y Prestación de Servicios a Corto Plazo	0.00	0.00	0.00	0.00	
1132	Anticipo a Proveedores por Adquisición de Bienes Inmuebles y Muebles a Corto Plazo	0.00	0.00	0.00	0.00	
1133	Anticipo a Proveedores por Adquisición de Bienes Intangibles a Corto Plazo	0.00	0.00	0.00	0.00	
1134	Anticipo a Contratistas por Obras Públicas a Corto Plazo	0.00	0.00	0.00	0.00	
1139	Otros Derechos a Recibir Bienes o Servicios a Corto Plazo	0.00	0.00	0.00	0.00	
<b>ESF-04 BIENES DISPONIBLES PARA SU TRANSFORMACIÓN ESTIMACIONES Y DETERIORES</b>						
Cuenta	Nombre de la Cuenta	Monto	Monto	Monto	Facilidad de Cobro	
1140	Inventarios	0.00	0.00	0.00	0.00	
1141	Inventario de Mercancías para Venta	0.00	0.00	0.00	0.00	
1142	Inventario de Mercancías Terminadas	0.00	0.00	0.00	0.00	
1143	Inventario de Mercancías en Proceso de Elaboración	0.00	0.00	0.00	0.00	
1144	Inventario de Materias Primas, Materiales y Suministros para Producción	0.00	0.00	0.00	0.00	
1145	Bienes en Tránsito	0.00	0.00	0.00	0.00	
<b>ESF-05 INVENTARIO Y ALMACENES</b>						
Cuenta	Nombre de la Cuenta	Monto	Monto	Monto	Facilidad de Cobro	
1150	Almacenes	0.00	0.00	0.00	0.00	
<b>ESF-06 FIBROS, MANDADOS Y CONTRATOS ANALOGOS</b>						
Cuenta	Nombre de la Cuenta	Monto	Monto	Monto	Facilidad de Cobro	
1213	Fideicomisos y Contratos Analógicos	0.00	0.00	0.00	0.00	
<b>ESF-07 PARTICIPACIONES Y APORTACIONES DE CAPITAL</b>						
Cuenta	Nombre de la Cuenta	Monto	Monto	Monto	Facilidad de Cobro	
1214	Participaciones y Aportaciones de Capital	0.00	0.00	0.00	0.00	
<b>ESF-08 BIENES MUEBLES E INMUEBLES</b>						
Cuenta	Nombre de la Cuenta	Monto	Monto	Monto	Facilidad de Cobro	
1230	Bienes Inmuebles, Infraestructura y Construcciones en Proceso	0.00	0.00	0.00	0.00	
1240	Bienes Muebles	3,681,616.46	236,548.14	0.00	0.00	
1241	Mobiliario y Equipo de Administración	2,704,437.46	11,937.34	0.00	0.00	
1242	Mobiliario y Equipo Educativo y Recreativo	20,750.00	3,150.00	0.00	0.00	
1243	Equipo e Instrumental Médico y de Laboratorio	428,444.70	44,997.50	0.00	0.00	
1244	Vehículos y Equipo de Transporte	810,124.11	73,323.30	0.00	0.00	
1245	Equipo de Defensa y Seguridad	0.00	0.00	0.00	0.00	
1246	Maquinaria, Otros Equipos e Herramientas	0.00	0.00	0.00	0.00	
1247	Colecciones, Obras de Arte y Objetos Valiosos	0.00	0.00	0.00	0.00	
1248	Activos Biológicos	0.00	0.00	0.00	0.00	
<b>ESF-09 INTANGIBLES Y DIFERIDOS</b>						
Cuenta	Nombre de la Cuenta	Monto	Monto	Monto	Facilidad de Cobro	
1250	Activos Intangibles	1,459,331.55	170,542.09	0.00	0.00	
1251	Software	1,459,331.55	170,542.09	0.00	0.00	
<b>ESF-10 ESTIMACIONES Y DETERIORES</b>						
Cuenta	Nombre de la Cuenta	Monto	Monto	Monto	Facilidad de Cobro	
1260	Estimación por Perda o Deterioro de Activos Circulantes	0.00	0.00	0.00	0.00	
<b>ESF-11 OTROS PASIVOS</b>						
Cuenta	Nombre de la Cuenta	Monto	Monto	Monto	Facilidad de Cobro	
1290	Otros Pasivos	0.00	0.00	0.00	0.00	
<b>ESF-12 CUENTAS Y DOCUMENTOS POR PAGAR</b>						
Cuenta	Nombre de la Cuenta	Monto	Monto	Monto	Facilidad de Cobro	
2110	Cuentas por Pagar a Corto Plazo	350,376.32	350,376.32	0.00	0.00	
2111	Servicios Personales por Pagar a Corto Plazo	308,551.15	308,551.15	0.00	0.00	
2112	Proveedores por Pagar a Corto Plazo	36,481.59	36,481.59	0.00	0.00	
2113	Contratistas por Obras Públicas por Pagar a Corto Plazo	0.00	0.00	0.00	0.00	
2114	Participaciones y Aportaciones por Pagar a Corto Plazo	0.00	0.00	0.00	0.00	
2115	Transferencias Otorgadas por Pagar a Corto Plazo	0.00	0.00	0.00	0.00	
2116	Intereses, Comisiones y Otros Gastos de la Deuda Pública por Pagar a Corto Plazo	0.00	0.00	0.00	0.00	
2117	Retenciones y Contribuciones por Pagar a Corto Plazo	5,245.53	5,245.53	0.00	0.00	
2118	Revoluciones de la Ley de Ingresos por Pagar a Corto Plazo	0.00	0.00	0.00	0.00	
2119	Otras Cuentas por Pagar a Corto Plazo	100.00	100.00	0.00	0.00	
2120	Documentos por Pagar a Corto Plazo	0.00	0.00	0.00	0.00	
<b>ESF-13 FONDOS Y BIENES DE TERCEROS</b>						
Cuenta	Nombre de la Cuenta	Monto	Monto	Monto	Facilidad de Cobro	
2180	Fondos y Bienes de Terceros en Garantía y/o Administración a Corto Plazo	0.00	0.00	0.00	0.00	
2250	Fondos y Bienes de Terceros en Garantía y/o Administración a Largo Plazo	0.00	0.00	0.00	0.00	
<b>ESF-14 OTROS PASIVOS CIRCULANTES</b>						
Cuenta	Nombre de la Cuenta	Monto	Monto	Monto	Facilidad de Cobro	
2169	Otros Pasivos Diferidos a Corto Plazo	0.00	0.00	0.00	0.00	
2169	Otros Pasivos Circulantes	0.00	0.00	0.00	0.00	
2240	Pasivos Diferidos a Largo Plazo	0.00	0.00	0.00	0.00	

Bajo protesta de decir verdad declaramos que los Estados Financieros y sus notas, son razonablemente correctos y son responsabilidad del emisor.

Coordinador Administrativo  
**Sara Gabriela Méndez Ramírez**

*[Firma manuscrita]*

Director General del IMPLAN  
**Miguel Ángel Raposo Cruces**

*[Firma manuscrita]*



Notas

ACT-01 INGRESOS DE GESTION		Monto	Característica Significativa
Cuenta	Nombre de la Cuenta		
4100	INGRESOS DE GESTION	0.00	
ACT-02 PARTICIPACIONES, APORTACIONES, CONVENIOS, INCENTIVOS...		Monto	Característica Significativa
4200	Participaciones, Aportaciones, Convenios, Incentivos Derivados de la Colaboración Fiscal, Fondos Distintos de Aportaciones, Transferencias, Asignaciones, Subsidios y Subvenciones, y Pensiones y Jubilaciones	6,380,064.40	
4221	Transferencias, Asignaciones, Subsidios y Otras Ayudas	6,380,064.40	
4223	Transferencias Internas y Asignaciones del Sector Público	6,380,064.40	
4225	Subsidios y Subvenciones	0.00	
4227	Pensiones y Jubilaciones	0.00	
4227	Transferencias del Fondo Mexicano del Petróleo para la Estabilización y el Desarrollo	0.00	
ACT-03 OTROS INGRESOS Y BENEFICIOS		Monto	Característica
4300	OTROS INGRESOS Y BENEFICIOS	0.00	
ACT-04 GASTOS Y OTRAS PERDIDAS		Monto	Característica
5000	GASTOS Y OTRAS PERDIDAS	6,357,432.76	100%
5100	GASTOS DE FUNCIONAMIENTO	5,950,342.53	94%
5110	Servicios Personales	4,744,113.53	75%
5111	Remuneraciones al Personal de Carácter Permanente	2,769,828.55	44%
5112	Remuneraciones al Personal de Carácter Transitorio	0.00	0%
5113	Remuneraciones Adicionales y Especiales	451,108.36	7%
5114	Seguridad Social	654,445.57	10%
5115	Otras Prestaciones Sociales y Económicas	868,731.05	14%
5116	Pago de Estímulos a Servidores Públicos	0.00	0%
5120	Materiales y Suministros	97,123.89	2%
5121	Materiales de Administración, Emisión de Documentos y Artículos Oficiales	77,280.85	1%
5122	Alimentos y Utensilios	2,914.02	0%
5123	Materias Primas y Materiales de Producción y Comercialización	0.00	0%
5124	Materiales y Artículos de Construcción y de Reparación	0.00	0%
5125	Productos Químicos, Farmacéuticos y de Laboratorio	2,589.00	0%
5126	Combustibles, Lubrificantes y Aditivos	14,340.02	0%
5127	Vestuario, Blancos, Prendas de Protección y Artículos Deportivos	0.00	0%
5128	Materiales y Suministros para Seguridad	0.00	0%
5129	Herramientas, Refacciones y Accesorios Menores	0.00	0%
5130	Servicios Generales	0.00	0%
5131	Servicios Básicos	1,109,105.11	17%
5132	Servicios de Arrendamiento	327,128.98	5%
5133	Servicios Profesionales, Científicos y Técnicos y Otros Servicios	351,230.88	6%
5134	Servicios Financieros, Bancarios y Comerciales	283,268.75	4%
5135	Servicios de Instalación, Reparación, Mantenimiento y Conservación	30,819.81	0%
5136	Servicios de Comunicación Social y Publicidad	34,192.92	1%
5137	Servicios de Traslado y Viáticos	0.00	0%
5138	Servicios Oficiales	4,078.50	0%
5138	Otros Servicios Generales	2,436.00	0%
5200	TRANSFERENCIAS, ASIGNACIONES, SUBSIDIOS Y OTRAS AYUDAS	105,929.27	2%
5300	PARTICIPACIONES Y APORTACIONES	0.00	0%
5400	INTERESES, COMISIONES Y OTROS GASTOS DE LA DEUDA PUBLICA	0.00	0%
5600	OTROS GASTOS Y PERDIDAS EXTRAORDINARIAS	0.00	0%
5610	INVERSION PUBLICA	0.00	0%
5610	Inversión Pública no Capitalizable	0.00	0%
5611	Construcción en Bienes no Capitalizable	0.00	0%

Bajo protesta de decir verdad declaramos que los Estados Financieros y sus notas, son razonablemente correctos y son responsabilidad del emisor.

*Sara Gabriella Mendez Ramirez*  
Coordinadora Administrativa

*Miguel Ángel Rangel Cruces*  
Director General del IMPLAN



INSTITUTO MUNICIPAL DE PLANEACIÓN DE IRAPUATO, GTO.

Notas de Desglose Estado de Variación en la Hacienda Pública

Correspondiente del 1 de Enero al 31 de Diciembre del 2020



IRAPUATO  
MEJOR CIUDAD  
2019-2019

Notas

VHP-01 PATRIMONIO CONTRIBUIDO

Cuenta	Nombre de la Cuenta	Monto	Tipo	Naturaleza
3110	Aportaciones		0.00	
3120	Donaciones de Capital		0.00	
3130	Actualización de la Hacienda Pública/Patrimonio		0.00	

VHP-02 PATRIMONIO GENERADO

Cuenta	Nombre de la Cuenta	Monto	Procedencia
3210	Resultado del Ejercicio (Ahorro/ Desahorro)	22,631.64	
3220	Resultados de Ejercicios Anteriores	1,501,164.68	
3230	Revalúos	0.00	
3231	Revalúo de Bienes Inmuebles	0.00	
3232	Revalúo de Bienes Muebles	0.00	
3233	Revalúo de Bienes Intangibles	0.00	
3239	Otros Revalúos	0.00	
3240	Reservas	0.00	
3241	Reservas de Patrimonio	0.00	
3242	Reservas Territoriales	0.00	
3243	Reservas por Contingencias	0.00	
3250	Rectificaciones de Resultados de Ejercicios Anteriores	0.00	
3251	Cambios en Políticas Contables	0.00	
3252	Cambios por Errores Contables	0.00	

Bajo protesta de decir verdad declaramos que los Estados Financieros y sus notas, son razonablemente correctos y son responsabilidad del emisor.

*Miguel Ángel Rangel*  
Miguel Ángel Rangel  
Director General de IMPLAN

*Sara Gabriela Mendez*  
Sara Gabriela Mendez Ramírez  
Coordinador Administrativo



Notas

**EFE-01 FLUJOS DE EFECTIVO**

Cuenta	Nombre de la Cuenta	Saldo Final	Saldo Inicial	
1111	Efectivo	0.00	0.00	0.00
1112	Bancos/Tesorería	0.00	0.00	0.00
1113	Bancos/Dependencias y Otros	633,324.23	679,796.65	0.00
1114	Inversiones Temporales (Hasta 3 meses)	0.00	0.00	0.00
1115	Fondos con Afectación Específica	0.00	0.00	0.00
1116	Depósitos de Fondos de Terceros en Garantía y/o Administración	0.00	0.00	0.00
1119	Otros Efectivos y Equivalentes	0.00	0.00	0.00
1110	Total	633,324.23	679,796.65	

**EFE-02 ADQ. BIENES MUEBLES E INMUEBLES**

Cuenta	Nombre de la Cuenta	Monto	Subsidio	Pagos
1230	Bienes Inmuebles, Infraestructura y Construcciones en Proceso		0.00	
1231	Terrenos		0.00	
1232	Viviendas		0.00	
1233	Edificios no Habitacionales		0.00	
1234	Infraestructura		0.00	
1235	Construcciones en Proceso en Bienes de Dominio Público		0.00	
1236	Construcciones en Proceso en Bienes Propios		0.00	
1239	Otros Bienes Inmuebles		0.00	
1240	Bienes Muebles	3,961,816.48		
1241	Mobiliario y Equipo de Administración	2,704,497.66		
1242	Mobiliario y Equipo Educativo y Recreativo	20,750.01		
1243	Equipo e Instrumental Médico y de Laboratorio	0.00		
1244	Vehículos y Equipo de Transporte	426,444.70		
1245	Equipo de Defensa y Seguridad	0.00		
1246	Maquinaria, Otros Equipos y Herramientas	810,124.11		
1247	Colecciones, Obras de Arte y Objetos Valiosos	0.00		
1248	Activos Biológicos	0.00		
1250	Activos Intangibles	1,459,331.55		
1251	Software	1,459,331.55		
1252	Patentes, Marcas y Derechos	0.00		
1253	Concesiones y Franquicias	0.00		
1254	Licencias	0.00		
1259	Otros Activos Intangibles	0.00		

**EFE-03 CONCILIACIÓN DEL FLUJO DE EFECTIVO**

Cuenta	Nombre de la Cuenta	Saldo Anterior	Saldo Final
5500	OTROS GASTOS Y PERDIDAS EXTRAORDINARIAS	0.00	407,090.23
5515	Depreciación de Bienes Muebles	0.00	236,548.14
5517	Amortización de Activos Intangibles	0.00	170,542.09
5600	INVERSIÓN PÚBLICA	0.00	0.00
5610	Inversión Pública no Capitalizable	0.00	0.00
5611	Construcción en Bienes no Capitalizable	0.00	0.00

Bajo protesta de decir verdad declaramos que los Estados Financieros y sus notas, son razonablemente correctos y son responsabilidad del signatario.

*Sara Gabriela Mendez Ramírez*  
Coordinadora Administrativa  
Sara Gabriela Mendez Ramírez

*Miguel Ángel Rangel Cruces*  
Director General del IMP-AN  
Miguel Ángel Rangel Cruces



INSTITUTO MUNICIPAL DE PLANEACIÓN DE IRAPUATO, GTO.  
Conciliación entre los Ingresos Presupuestarios y Contables  
Correspondiente del 1 de Enero al 31 de Diciembre del 2020



(Cifras en pesos)

<b>1. Total de Ingresos Presupuestarios</b>	<b>6,380,064.40</b>
<b>2. Más Ingresos Contables No Presupuestarios</b>	
2.1 Ingresos Financieros	0.00
2.2 Incremento por Variación de inventarios	0.00
2.3 Disminución del Exceso de Estimaciones por Pérdida o Deterioro u Obsolescencia	0.00
2.4 Disminución del Exceso de Provisiones	0.00
2.5 Otros Ingresos y Beneficios Varios	0.00
2.6 Otros Ingresos Contables No Presupuestarios	0.00
<b>3. Menos ingresos presupuestarios no contables</b>	<b>0.00</b>
3.1 Aprovechamientos Patrimoniales	0.00
3.2 Ingresos Derivados de Financiamientos	0.00
3.3 Otros Ingresos Presupuestarios No Contables	0.00
<b>4. Ingresos Contables (4 = 1 + 2 - 3)</b>	<b>6,380,064.40</b>

Bajo protesta de decir verdad declaramos que los Estados Financieros y sus notas, son razonablemente correctos y son responsabilidad del emisor.

*Sara Gabriela Mendez Ramirez*  
Coordinador Administrativo  
**Sara Gabriela Mendez Ramirez**

*Miguel Ángel Rangel Cruces*  
Director General del IMPLAN  
**Miguel Ángel Rangel Cruces**





INSTITUTO MUNICIPAL DE PLANEACIÓN DE IRAPUATO, GTO.

Conciliación entre los Egresos Presupuestarios y los Gastos Contables

Correspondiente del 1 de Enero al 31 de Diciembre del 2020

(Cifras en pesos)



IRAPUATO  
MEJOR CIUDAD  
2019-2018

<b>1. Total de Egresos Presupuestarios</b>	<b>6,149,714.09</b>
<b>2. Menos Egresos Presupuestarios No Contables</b>	<b>199,371.56</b>
2.1 Materias Primas y Materiales de Producción y Comercialización	0.00
2.2 Materiales y Suministros	0.00
2.3 Mobiliario y Equipo de Administración	166,831.45
2.4 Mobiliario y Equipo Educativo y Recreativo	0.00
2.5 Equipo e Instrumental Médico y de Laboratorio	0.00
2.6 Vehículos y Equipo de Transporte	0.00
2.7 Equipo de Defensa y Seguridad	0.00
2.8 Maquinaria, Otros Equipos y Herramientas	0.00
2.9 Activos Biológicos	0.00
2.10 Bienes Inmuebles	0.00
2.11 Activos Intangibles	0.00
2.12 Obra Pública en Bienes de Dominio Público	32,540.11
2.13 Obra Pública en Bienes Propios	0.00
2.14 Acciones y Participaciones de Capital	0.00
2.15 Compra de Títulos y Valores	0.00
2.16 Concesión de Préstamos	0.00
2.17 Inversiones en Fideicomisos, Mandatos y Otros Análogos	0.00
2.18 Provisiones para Contingencias y Otras Erogaciones Especiales	0.00
2.19 Amortización de la Deuda Pública	0.00
2.20 Adeudos de Ejercicios Fiscales Anteriores (ADEFAS)	0.00
2.21 Otros Egresos Presupuestarios No Contables	0.00
<b>3. Más Gastos Contables No Presupuestarios</b>	<b>407,090.23</b>
3.1 Estimaciones, Depreciaciones, Deterioros, Obsolescencia y Amortizaciones	407,090.23
3.2 Provisiones	0.00
3.3 Disminución de Inventarios	0.00
3.4 Aumento por insuficiencia de Estimaciones por Pérdida o Deterioro u Obsolescencia	0.00
3.5 Aumento por insuficiencia de Provisiones	0.00
3.6 Otros Gastos	0.00
3.7 Otros Gastos Contables No Presupuestarios	0.00

**4. Total de Gasto Contable (4 = 1 - 2 + 3)** **6,357,432.76**

Bajo protesta de decir verdad declaramos que los Estados Financieros y sus notas, son razonablemente correctos y son responsabilidad del emisor.

*Sara Gabriela Mendez Ramirez*  
Coordinador Administrativo  
**Sara Gabriela Mendez Ramirez**

*Miguel Ángel Rangel Cruces*  
Director General de IMPLAN  
**Miguel Ángel Rangel Cruces**

Cuenta	Concepto	Saldo Inicial	Cargos del Período	Abonos del Período	Saldo Final
<b>7000</b>	<b>CUENTAS DE ORDEN CONTABLES</b>				
7110	Valores en Custodia	0.00	0.00	0.00	0.00
7120	Custodia de Valores	0.00	0.00	0.00	0.00
7130	Instrumentos de Crédito Prestados a Formadores de Mercado	0.00	0.00	0.00	0.00
7140	Préstamo de Instrumentos de Crédito a Formadores de Mercado y su Garantía	0.00	0.00	0.00	0.00
7150	Instrumentos de Crédito Recibidos en Garantía de los Formadores de Mercado	0.00	0.00	0.00	0.00
7160	Garantía de Créditos Recibidos de los Formadores de Mercado	0.00	0.00	0.00	0.00
7210	Autorización para la Emisión de Bonos, Títulos y Valores de la Deuda Pública Interna	0.00	0.00	0.00	0.00
7220	Autorización para la Emisión de Bonos, Títulos y Valores de la Deuda Pública Externa	0.00	0.00	0.00	0.00
7230	Emissiones Autorizadas de la Deuda Pública Interna y Externa	0.00	0.00	0.00	0.00
7240	Suscripción de Contratos de Préstamos y Otras Obligaciones de la Deuda Pública Interna	0.00	0.00	0.00	0.00
7250	Suscripción de Contratos de Préstamos y Otras Obligaciones de la Deuda Pública Externa	0.00	0.00	0.00	0.00
7260	Contratos de Préstamos y Otras Obligaciones de la Deuda Pública Interna y Externa	0.00	0.00	0.00	0.00
7310	Avales Autorizados	0.00	0.00	0.00	0.00
7320	Avales Firmados	0.00	0.00	0.00	0.00
7330	Fianzas y Garantías Recibidas por Deudas a Cobrar	0.00	0.00	0.00	0.00
7340	Fianzas y Garantías Recibidas	0.00	0.00	0.00	0.00
7350	Fianzas Otorgadas para Respaldar Obligaciones no Fiscales del Gobierno	0.00	0.00	0.00	0.00
7360	Fianzas Otorgadas del Gobierno para Respaldar Obligaciones no Fiscales	0.00	0.00	0.00	0.00
7410	Demandas Judiciales en Proceso de Resolución	0.00	0.00	0.00	0.00
7420	Resolución de Demandas en Proceso Judicial	0.00	0.00	0.00	0.00
7510	Contratos para Inversión Mediante Proyectos para Prestación de Servicios (PPS) y Similares	0.00	0.00	0.00	0.00
7520	Inversión Pública Contratada Mediante Proyectos para Prestación de Servicios (PPS) y Similares	0.00	0.00	0.00	0.00
7610	Bienes Bajo Contrato en Concesión	0.00	0.00	0.00	0.00
7620	Contrato de Concesión por Bienes	0.00	0.00	0.00	0.00
7630	Bienes Bajo Contrato en Comodato	0.00	0.00	0.00	0.00
7640	Contrato de Comodato por Bienes	0.00	0.00	0.00	0.00
<b>8000</b>	<b>CUENTAS DE ORDEN PRESUPUESTARIAS</b>				
8110	Ley de Ingresos Estimada	0.00	0.00	0.00	0.00
8120	Ley de Ingresos por Ejecutar	0.00	0.00	0.00	0.00
8130	Modificaciones a la Ley de Ingresos Estimada	0.00	0.00	0.00	0.00
8140	Ley de Ingresos Devengada	0.00	0.00	0.00	0.00
8150	Ley de Ingresos Recaudada	0.00	0.00	0.00	0.00
8210	Presupuesto de Egresos Aprobado	0.00	0.00	0.00	0.00
8220	Presupuesto de Egresos por Ejercer	0.00	0.00	0.00	0.00
8230	Modificaciones al Presupuesto de Egresos Aprobado	0.00	0.00	0.00	0.00
8240	Presupuesto de Egresos Comprometido	0.00	0.00	0.00	0.00
8250	Presupuesto de Egresos Devengado	0.00	0.00	0.00	0.00
8260	Presupuesto de Egresos Ejercido	0.00	0.00	0.00	0.00
8270	Presupuesto de Egresos Pagado	0.00	0.00	0.00	0.00

Bajo protesta de decir verdad declaramos que los Estados Financieros y sus notas, son razonablemente correctos y son responsabilidad del emisor.

*Sara Gabriela Mendez Ramirez*  
Coordinador Administrativo

**Sara Gabriela Mendez Ramirez**

Director General de Planeación  
Miguel Ángel Ratfegel Cruzes



**INSTITUTO MUNICIPAL DE PLANEACIÓN DE IRAPUATO, GTO.**  
**ESTADO ANALÍTICO DE INGRESOS**  
 Del 1 de enero al 31 de Diciembre del 2020

Rubro de Ingresos	Ingresos					Diferencia (6 = 5 - 1)
	Estimado (1)	Ampliaciones y Reducciones (2)	Modificado (3 = 1 + 2)	Devengado (4)	Recaudado (5)	
Impuestos	0.00	0.00	0.00	0.00	0.00	0.00
Cuotas y Aportaciones de Seguridad Social	0.00	0.00	0.00	0.00	0.00	0.00
Contribuciones de Mejoras	0.00	0.00	0.00	0.00	0.00	0.00
Derechos	0.00	0.00	0.00	0.00	0.00	0.00
Productos	0.00	0.00	0.00	0.00	0.00	0.00
Corriente	0.00	0.00	0.00	0.00	0.00	0.00
Capital	0.00	0.00	0.00	0.00	0.00	0.00
Ingresos por Venta de Bienes, Prestación de Servicios y Otros Ir	0.00	0.00	0.00	0.00	0.00	0.00
Participaciones, Aportaciones, Convenios, Incentivos de Derivad	0.00	0.00	0.00	0.00	0.00	0.00
Transferencias, Asignaciones, Subsidios y Subvenciones, y	0.00	0.00	0.00	0.00	0.00	0.00
Pensiones y Jubilaciones	0.00	0.00	0.00	0.00	0.00	0.00
Transferencias, Asignaciones, Subsidios y Subvenciones, y	7,906,601.45	-1,526,536.89	6,380,064.56	6,380,064.40	6,380,064.40	-1,526,537.05
Pensiones y Jubilaciones	0.00	0.00	0.00	0.00	0.00	0.00
Ingresos Derivados de Financiamientos	0.00	0.00	0.00	0.00	0.00	0.00
<b>Total</b>	<b>7,906,601.45</b>	<b>-1,526,536.89</b>	<b>6,380,064.56</b>	<b>6,380,064.40</b>	<b>6,380,064.40</b>	<b>-1,526,537.05</b>

Estado Analítico de Ingresos Por Fuente de Financiamiento	Ingresos					Diferencia (6 = 5 - 1)
	Estimado (1)	Ampliaciones y Reducciones (2)	Modificado (3 = 1 + 2)	Devengado (4)	Recaudado (5)	
<b>Ingresos del Gobierno</b>	0.00	0.00	0.00	0.00	0.00	0.00
Impuestos	0.00	0.00	0.00	0.00	0.00	0.00
Cuotas y Aportaciones de Seguridad Social	0.00	0.00	0.00	0.00	0.00	0.00
Contribuciones de Mejoras	0.00	0.00	0.00	0.00	0.00	0.00
Derechos	0.00	0.00	0.00	0.00	0.00	0.00
Productos	0.00	0.00	0.00	0.00	0.00	0.00
Aprovechamientos	0.00	0.00	0.00	0.00	0.00	0.00
Participaciones, Aportaciones, Convenios, Incentivos	0.00	0.00	0.00	0.00	0.00	0.00
Derivados de la Colaboración Fiscal y Fondos Distintos de	0.00	0.00	0.00	0.00	0.00	0.00
Aportaciones	0.00	0.00	0.00	0.00	0.00	0.00
Transferencias, Asignaciones, Subsidios y Subvenciones, y	0.00	0.00	0.00	0.00	0.00	0.00
Pensiones y Jubilaciones	0.00	0.00	0.00	0.00	0.00	0.00
<b>Ingresos de Organismos y Empresas</b>	7,906,601.45	-1,526,536.89	6,380,064.56	6,380,064.40	6,380,064.40	-1,526,537.05
Cuotas y Aportaciones de Seguridad Social	0.00	0.00	0.00	0.00	0.00	0.00
Productos <sup>1</sup>	0.00	0.00	0.00	0.00	0.00	0.00
Ingresos por Venta de Bienes, Prestación de Servicios y	0.00	0.00	0.00	0.00	0.00	0.00
Otros Ingresos <sup>3</sup>	0.00	0.00	0.00	0.00	0.00	0.00
Transferencias, Asignaciones, Subsidios y Subvenciones, y	7,906,601.45	-1,526,536.89	6,380,064.56	6,380,064.40	6,380,064.40	-1,526,537.05
Pensiones y Jubilaciones	0.00	0.00	0.00	0.00	0.00	0.00
<b>Ingresos derivados de financiamiento</b>	0.00	0.00	0.00	0.00	0.00	0.00
Ingresos Derivados de Financiamientos	0.00	0.00	0.00	0.00	0.00	0.00
<b>Total</b>	<b>7,906,601.45</b>	<b>-1,526,536.89</b>	<b>6,380,064.56</b>	<b>6,380,064.40</b>	<b>6,380,064.40</b>	<b>-1,526,537.05</b>

Bajo protesta de decir verdad declaramos que los Estados Financieros y sus notas, son razonablemente correctos y son responsabilidad del emisor.

*Sara Gabriela Mendez Ramirez*  
 Coordinador Administrativo

*Miguel Ángel Rangel Cruces*  
 Director General del IMPLAN

Concepto	Egresos					
	Aprobado	Ampliaciones/ (Reducciones)	Modificado	Devengado	Pagado	Subejercicio
	1	2	3 = (1 + 2)	4	5	6 = (3 - 4)
<b>Servicios Personales</b>						
Remuneraciones al Personal de Carácter Permanente	5,182,138.29	-326,350.49	4,855,787.80	4,744,113.53	4,658,790.18	111,674.27
Remuneraciones al Personal de Carácter Transitorio	2,759,884.12	10,096.32	2,769,980.44	2,769,828.55	2,769,828.55	151.89
Remuneraciones Adicionales y Especiales	0.00	0.00	0.00	0.00	0.00	0.00
Seguridad Social	450,174.47	1,571.09	451,745.56	451,108.36	451,108.36	637.20
Otras Prestaciones Sociales y Económicas	845,721.41	-80,404.00	765,317.41	654,445.57	569,122.22	110,871.84
Previsiones	1,126,358.29	-257,613.90	868,744.39	868,731.05	868,731.05	13.34
Pago de Estímulos a Servidores Públicos	0.00	0.00	0.00	0.00	0.00	0.00
<b>Materiales Y Suministros</b>						
Materiales de Administración, Emisión de Documentos y Artículos Ofici	133,795.75	-24,304.75	109,491.00	97,123.89	97,123.89	12,367.11
Alimentos y Utensilios	77,320.00	8,800.00	86,120.00	77,280.85	77,280.85	8,839.15
Materias Primas y Materiales de Producción y Comercialización	11,246.00	-8,175.00	3,071.00	2,914.02	2,914.02	156.98
Materiales y Artículos de Construcción y de Reparación	0.00	0.00	0.00	0.00	0.00	0.00
Productos Químicos, Farmacéuticos y de Laboratorio	0.00	0.00	0.00	0.00	0.00	0.00
Combustibles, Lubricantes y Aditivos	1,500.00	4,000.00	5,500.00	2,589.00	2,589.00	2,911.00
Vestuario, Blancos, Prendas de Protección y Artículos Deportivos	25,200.00	-10,400.00	14,800.00	14,340.02	14,340.02	459.98
Materiales y Suministros Para Seguridad	18,529.75	-18,529.75	0.00	0.00	0.00	0.00
Herramientas, Refacciones y Accesorios Menores	0.00	0.00	0.00	0.00	0.00	0.00
<b>Servicios Generales</b>						
Servicios Básicos	2,537,627.41	-1,371,110.94	1,166,516.47	1,109,105.11	1,075,015.52	57,411.36
Servicios de Arrendamiento	408,190.60	-77,324.13	330,866.47	327,128.98	308,692.66	3,737.49
Servicios Profesionales, Científicos, Técnicos y Otros Servicios	353,935.78	-2,704.90	351,230.88	351,230.88	351,230.88	0.00
Servicios Financieros, Bancarios y Comerciales	1,536,276.89	-1,262,073.89	274,203.00	253,288.75	253,288.75	20,914.25
Servicios de Instalación, Reparación, Mantenimiento y Conservación	37,660.21	0.00	37,660.21	30,819.81	30,819.81	6,840.40
Servicios de Comunicación Social y Publicidad.	68,300.00	-21,300.00	47,000.00	34,192.92	34,192.92	12,807.08
Servicios de Traslado y Viáticos	3,000.00	-3,000.00	0.00	0.00	0.00	0.00
Servicios Oficiales	14,722.53	-10,644.02	4,078.51	4,078.50	4,078.50	0.01
Otros Servicios Generales	6,500.00	-4,064.00	2,436.00	2,436.00	2,436.00	0.00
<b>Transferencias, Asignaciones, Subsidios Y Otras Ayudas</b>						
Transferencias Internas y Asignaciones al Sector Público	109,041.40	10,000.00	119,041.40	105,929.27	90,276.00	13,112.13
Transferencias al Resto del Sector Público	0.00	0.00	0.00	0.00	0.00	0.00
Subsidios y Subvenciones	0.00	0.00	0.00	0.00	0.00	0.00
Ayudas Sociales	0.00	0.00	0.00	0.00	0.00	0.00
Pensiones y Jubilaciones	0.00	0.00	0.00	0.00	0.00	0.00
Transferencias a Fideicomisos, Mandatos y Otros Análogos	0.00	0.00	0.00	0.00	0.00	0.00
Transferencias a la Seguridad Social	0.00	0.00	0.00	0.00	0.00	0.00
Donativos	0.00	0.00	0.00	0.00	0.00	0.00
Transferencias al Exterior	0.00	0.00	0.00	0.00	0.00	0.00
<b>Bienes Muebles, Inmuebles E Intangibles</b>						
Mobiliario y Equipo de Administración	53,040.00	195,229.29	248,269.29	199,371.56	199,371.56	48,897.73
Mobiliario y Equipo Educativo y Recreativo	16,040.00	157,878.80	173,918.80	166,831.45	166,831.45	7,087.35
Equipo e Instrumental Médico y de Laboratorio	0.00	0.00	0.00	0.00	0.00	0.00
Vehículos y Equipo de Transporte	0.00	0.00	0.00	0.00	0.00	0.00
Equipo de Defensa y Seguridad	0.00	0.00	0.00	0.00	0.00	0.00
Maquinaria, Otros Equipos y Herramientas	0.00	0.00	0.00	0.00	0.00	0.00
Activos Biológicos	0.00	0.00	0.00	0.00	0.00	0.00
Bienes Inmuebles	0.00	0.00	0.00	0.00	0.00	0.00
Activos Intangibles	0.00	0.00	0.00	0.00	0.00	0.00
<b>Inversión Pública</b>						
Obra Pública en Bienes de Dominio Público	37,000.00	37,350.49	74,350.49	32,540.11	32,540.11	41,810.38
Obra Pública en Bienes Propios	0.00	0.00	0.00	0.00	0.00	0.00
Proyectos Productivos y Acciones de Fomento	0.00	0.00	0.00	0.00	0.00	0.00
<b>Inversiones Financieras Y Otras Provisiones</b>						
Inversiones Para el Fomento de Actividades Productivas.	0.00	0.00	0.00	0.00	0.00	0.00
Acciones y Participaciones de Capital	0.00	0.00	0.00	0.00	0.00	0.00
Compra de Títulos y Valores	0.00	0.00	0.00	0.00	0.00	0.00
Concesión de Préstamos	0.00	0.00	0.00	0.00	0.00	0.00
Inversiones en Fideicomisos, Mandatos y Otros Análogos	0.00	0.00	0.00	0.00	0.00	0.00
Otras Inversiones Financieras	0.00	0.00	0.00	0.00	0.00	0.00
Provisiones para Contingencias y Otras Erogaciones Especiales	0.00	0.00	0.00	0.00	0.00	0.00
<b>Participaciones Y Aportaciones</b>						
Participaciones	0.00	0.00	0.00	0.00	0.00	0.00
Aportaciones	0.00	0.00	0.00	0.00	0.00	0.00
Convenios	0.00	0.00	0.00	0.00	0.00	0.00
<b>Deuda Pública</b>						
Amortización de la Deuda Pública	0.00	0.00	0.00	0.00	0.00	0.00
Intereses de la Deuda Pública	0.00	0.00	0.00	0.00	0.00	0.00
Comisiones de la Deuda Pública	0.00	0.00	0.00	0.00	0.00	0.00
Gastos de la Deuda Pública	0.00	0.00	0.00	0.00	0.00	0.00
Costo por Coberturas	0.00	0.00	0.00	0.00	0.00	0.00
Apoyos Financieros	0.00	0.00	0.00	0.00	0.00	0.00
Adeudos de Ejercicios Fiscales Anteriores (Adefas)	0.00	0.00	0.00	0.00	0.00	0.00
<b>Total del Gasto</b>	<b>7,906,601.45</b>	<b>-1,526,536.89</b>	<b>6,380,064.56</b>	<b>6,149,714.09</b>	<b>6,030,301.15</b>	<b>230,350.47</b>

Bajo protesta de decir verdad declaramos que los Estados Financieros y sus notas, son razonablemente correctos y son responsabilidad del Emisor.

*Sara Gabriela Mendez*  
 Coordinador Administrativo  
**Sara Gabriela Mendez**

*[Firma]*  
 Director General del IMPLAN  
**[Nombre]**





**INSTITUTO MUNICIPAL DE PLANEACIÓN DE IRAPUATO, GTO.**  
**Estado Analítico del Ejercicio del Presupuesto de Egresos**  
**Clasificación Funcional (Finalidad y Función)**  
**Del 01 de Enero al 31 de Diciembre del 2020**



Concepto	Egresos					
	1 Aprobado	2 Ampliaciones/ (Reducciones)	3 = (1 + 2) Modificado	4 Devengado	5 Pagado	6 = (3 - 4) Subejercicio
<b>Gobierno</b>	7,906,601.45	-1,526,536.89	6,380,064.56	6,149,714.09	6,030,301.15	230,350.47
Legislación	0.00	0.00	0.00	0.00	0.00	0.00
Justicia	0.00	0.00	0.00	0.00	0.00	0.00
Coordinación de la Política de Gobierno	7,906,601.45	-1,526,536.89	6,380,064.56	6,149,714.09	6,030,301.15	230,350.47
Relaciones Exteriores	0.00	0.00	0.00	0.00	0.00	0.00
Asuntos Financieros y Hacendarios	0.00	0.00	0.00	0.00	0.00	0.00
Seguridad Nacional	0.00	0.00	0.00	0.00	0.00	0.00
Asuntos de Orden Público y de Seguridad Interior	0.00	0.00	0.00	0.00	0.00	0.00
Otros Servicios Generales	0.00	0.00	0.00	0.00	0.00	0.00
<b>Desarrollo Social</b>	0.00	0.00	0.00	0.00	0.00	0.00
Protección Ambiental	0.00	0.00	0.00	0.00	0.00	0.00
Vivienda y Servicios a la Comunidad	0.00	0.00	0.00	0.00	0.00	0.00
Salud	0.00	0.00	0.00	0.00	0.00	0.00
Recreación, Cultura y Otras Manifestaciones Sociales	0.00	0.00	0.00	0.00	0.00	0.00
Educación	0.00	0.00	0.00	0.00	0.00	0.00
Protección Social	0.00	0.00	0.00	0.00	0.00	0.00
Otros Asuntos Sociales	0.00	0.00	0.00	0.00	0.00	0.00
<b>Desarrollo Económico</b>	0.00	0.00	0.00	0.00	0.00	0.00
Asuntos Económicos, Comerciales y Laborales en General	0.00	0.00	0.00	0.00	0.00	0.00
Agropecuaria, Silvicultura, Pesca y Caza	0.00	0.00	0.00	0.00	0.00	0.00
Combustibles y Energía	0.00	0.00	0.00	0.00	0.00	0.00
Minería, Manufacturas y Construcción	0.00	0.00	0.00	0.00	0.00	0.00
Transporte	0.00	0.00	0.00	0.00	0.00	0.00
Comunicaciones	0.00	0.00	0.00	0.00	0.00	0.00
Turismo	0.00	0.00	0.00	0.00	0.00	0.00
Ciencia, Tecnología e Innovación	0.00	0.00	0.00	0.00	0.00	0.00
Otras Industrias y Otros Asuntos Económicos	0.00	0.00	0.00	0.00	0.00	0.00
<b>Otras no Clasificadas en Funciones Anteriores</b>	0.00	0.00	0.00	0.00	0.00	0.00
Transacciones de la Deuda Pública / Costo Financiero de la Deuda	0.00	0.00	0.00	0.00	0.00	0.00
Transferencias, Participaciones y Aportaciones Entre Diferentes Niveles y	0.00	0.00	0.00	0.00	0.00	0.00
Ordenes de Gobierno	0.00	0.00	0.00	0.00	0.00	0.00
Sanearamiento del Sistema Financiero	0.00	0.00	0.00	0.00	0.00	0.00
Adeudos de Ejercicios Fiscales Anteriores	0.00	0.00	0.00	0.00	0.00	0.00
<b>Total del Gasto</b>	<b>7,906,601.45</b>	<b>-1,526,536.89</b>	<b>6,380,064.56</b>	<b>6,149,714.09</b>	<b>6,030,301.15</b>	<b>230,350.47</b>

Bajo protesta de decir verdad declaramos que los Estados Financieros y sus notas, son razonablemente correctos y son responsabilidad del emisor.

*Miguel Ángel Rangel Cruces*  
 Director General del IMPLAN  
 Sara Gabriela Méndez Ramírez  
 Coordinador Administrativo



**INSTITUTO MUNICIPAL DE PLANEACIÓN DE IRAPUATO, GTO.**  
**Estado Analítico del Ejercicio del Presupuesto de Egresos**  
**Clasificación Administrativa**  
**Del 01 de Enero al 31 de Diciembre del 2020**



Concepto	Egresos					
	Aprobado 1	Ampliaciones/ (Reducciones) 2	Modificado 3 = (1 + 2)	Devengado 4	Pagado 5	Subejercicio 6 = (3 - 4)
IMPLAN	7,634,677.47	-1,526,536.89	6,380,084.56	6,149,714.09	6,030,301.15	230,350.47
Dependencia o Unidad Administrativa 2						
Dependencia o Unidad Administrativa 3						
Dependencia o Unidad Administrativa 4						
Dependencia o Unidad Administrativa 6						
Dependencia o Unidad Administrativa 7						
Dependencia o Unidad Administrativa 8						
Dependencia o Unidad Administrativa xx						
<b>Total del Gasto</b>	<b>7,634,677.47</b>	<b>-1,526,536.89</b>	<b>6,380,084.56</b>	<b>6,149,714.09</b>	<b>6,030,301.15</b>	<b>230,350.47</b>

**Gobierno (Federal/Estatal/Municipal) de Irapuato**  
**Estado Analítico del Ejercicio del Presupuesto de Egresos**  
**Clasificación Administrativa**  
**No aplica**

Concepto	Egresos					
	Aprobado 1	Ampliaciones/ (Reducciones) 2	Modificado 3 = (1 + 2)	Devengado 4	Pagado 5	Subejercicio 6 = (3 - 4)
Poder Ejecutivo						
Poder Legislativo						
Poder Judicial						
Organos Autónomos						
<b>Total del Gasto</b>						

**Sector Paraestatal del Gobierno (Federal/Estatal/Municipal) de Irapuato**  
**Estado Analítico del Ejercicio del Presupuesto de Egresos**  
**Clasificación Administrativa**  
**No aplica**

Concepto	Egresos					
	Aprobado 1	Ampliaciones/ (Reducciones) 2	Modificado 3 = (1 + 2)	Devengado 4	Pagado 5	Subejercicio 6 = (3 - 4)
Entidades Paraestatales y Fideicomisos No Empresariales y No Financieros						
Instituciones Públicas de la Seguridad Social						
Entidades Paraestatales Empresariales No Financieras con Participación Estatal Mayoritaria						
Fideicomisos Empresariales No Financieros con Participación Estatal Mayoritaria						
Entidades Paraestatales Empresariales Financieras Monetarias con Participación Estatal Mayoritaria						
Entidades Paraestatales Financieras No Monetarias con Participación Estatal Mayoritaria						
Fideicomisos Financieros Públicos con Participación Estatal Mayoritaria						
<b>Total del Gasto</b>						

Bajo protesta de decir verdad declaramos que los Estados Financieros y sus notas, son razonablemente correctos y son responsabilidad de

Coordinador Administrativo  
**Sara Gabriela Mendez Ramirez**

Director General del IMPLAN  
**Miguel Angel Rangel Torres**





**INSTITUTO MUNICIPAL DE PLANEACIÓN DE IRAPUATO, GTO.**  
**Estado Analítico del Ejercicio del Presupuesto de Egresos**  
**Clasificación Económica (por Tipo de Gasto)**  
**Del 01 de Enero al 31 de Diciembre del 2020**



Concepto	Egresos					
	1 Aprobado	2 Ampliaciones/ (Reducciones)	3 = (1 + 2) Modificado	4 Devengado	5 Pagado	6 = (3 - 4) Subejercicio
Gasto Corriente	7,853,561.45	-1,721,766.18	6,131,795.27	5,950,342.53	5,830,929.59	181,452.74
Gasto de Capital	53,040.00	195,229.29	248,269.29	199,371.56	199,371.56	48,897.73
Amortización de la Deuda y Disminución de Pasivos						
Pensiones y Jubilaciones						
Participaciones						
<b>Total del Gasto</b>	<b>7,906,601.45</b>	<b>-1,526,536.89</b>	<b>6,380,064.56</b>	<b>6,149,714.09</b>	<b>6,030,301.15</b>	<b>230,350.47</b>

Bajo protesta de decir verdad declaramos que los Estados Financieros y sus notas, son razonablemente correctos y son responsabilidad del emisor.

*Sara Gabriela Mendez Ramirez*  
 Coordinador Administrativo  
**Sara Gabriela Mendez Ramirez**

*Miguel Ángel Range Cruces*  
 Director General del IMPLAN  
**Miguel Ángel Range Cruces**



# INSTITUTO MUNICIPAL DE PLANEACION DE IRAPUATO, GTO

## Endeudamiento Neto

### Del 01 de Enero al 31 de Diciembre del 2020



IDENTIFICACIÓN DE CRÉDITO O INSTRUMENTO	CONTRATACIÓN (A)	AMORTIZACIÓN (B)	ENDEUDAMIENTO NETO (A-B)
<b>Creditos Bancarios</b>			
			0.00
			0.00
			0.00
			0.00
			0.00
			0.00
			0.00
			0.00
			0.00
			0.00
	NO APLICA		0.00
			0.00
			0.00
			0.00
Total Créditos Bancarios	0.00	0.00	0.00
<b>Otros Instrumentos de Deuda</b>			
			0.00
			0.00
			0.00
			0.00
			0.00
			0.00
			0.00
			0.00
Total Otros Instrumentos de Deuda	0.00	0.00	0.00
<b>TOTAL</b>	<b>0.00</b>	<b>0.00</b>	<b>0.00</b>

Bajo protesta de decir verdad declaramos que los Estados Financieros y sus notas, son razonablemente correctos y son responsabilidad del emisor.

  
 Coordinador Administrativo  
**Sara Gabriela Méndez Ramírez**

  
 Director General del IMPLAN  
**Miguel Ángel Rangé Cruz**





INSTITUTO MUNICIPAL DE PLANEACION DE IRAPUATO GUANAJUATO  
INTERESES DE LA DEUDA  
Del 01 de Enero al 31 de Diciembre del 2020



IDENTIFICACIÓN DE CRÉDITO O INSTRUMENTO	DEVENGADO	PAGADO
Creditos Bancarios		
NO APLICA		
Total Créditos Bancarios	0.00	0.00
Otros Instrumentos de Deuda		
Total Otros Instrumentos de Deuda	0.00	0.00
<b>TOTAL</b>	<b>0.00</b>	<b>0.00</b>

Bajo protesta de decir verdad declaramos que los Estados Financieros y sus notas, son razonablemente correctos y son responsabilidad del emisor.

*Sara Gabriela Méndez Ramírez*  
Coordinador Administrativo  
Sara Gabriela Méndez Ramírez

*Miguel Ángel Ramgel Cruces*  
Director General del IMPLAN  
Miguel Ángel Ramgel Cruces



INSTITUTO MUNICIPAL DE PLANEACIÓN DE IRAPUATO, GTO.

Flujo de Fondos

Del 01 de Enero al 31 de Diciembre del 2020



IRAPUATO  
MEJOR CIUDAD  
2014-2017

Concepto	Estimado / Aprobado	Devengado	Recaudado / Pagado
<b>Rubros de Ingresos</b>	<b>7,906,601.45</b>	<b>6,380,064.40</b>	<b>6,380,064.40</b>
Impuestos	0.00	0.00	0.00
Cuotas y Aportaciones de Seguridad Social	0.00	0.00	0.00
Contribuciones de Mejoras	0.00	0.00	0.00
Derechos	0.00	0.00	0.00
Productos	0.00	0.00	0.00
Aprovechamientos	0.00	0.00	0.00
Ingresos por Ventas de Bienes y Servicios	0.00	0.00	0.00
Participaciones y Aportaciones	0.00	0.00	0.00
Transferencias, Asignaciones, Subsidios y Otras Ayudas	0.00	0.00	0.00
Ingresos Derivados de Financiamientos	7,906,601.45	6,380,064.40	6,380,064.40
<b>Capítulos de Gasto</b>	<b>7,906,601.45</b>	<b>6,149,714.09</b>	<b>6,030,301.15</b>
Servicios Personales	5,182,138.29	4,744,113.53	4,658,790.18
Materiales y Suministros	133,795.75	97,123.89	97,123.89
Servicios Generales	2,537,627.41	1,109,105.11	1,075,015.52
Transferencias, Asignaciones, Subsidios y Otras Ayudas	0.00	0.00	0.00
Bienes Muebles, Inmuebles e Intangibles	53,040.00	199,371.56	199,371.56
Inversión Pública	0.00	0.00	0.00
Inversiones Financieras y Otras Provisiones	0.00	0.00	0.00
Participaciones y Aportaciones	0.00	0.00	0.00
Deuda Pública	0.00	0.00	0.00
<b>Superávit / Déficit</b>	<b>0.00</b>	<b>230,350.31</b>	<b>349,763.25</b>

Concepto	Estimado / Aprobado	Devengado	Recaudado / Pagado
<b>No Etiquetado</b>	<b>6,380,064.56</b>	<b>6,380,064.40</b>	<b>6,380,064.40</b>
Recursos Fiscales	6,380,064.56	6,380,064.40	6,380,064.40
Financiamientos Internos	0.00	0.00	0.00
Financiamientos Externos	0.00	0.00	0.00
Ingresos Propios	0.00	0.00	0.00
Recursos Federales	0.00	0.00	0.00
Recursos Estatales	0.00	0.00	0.00
Otros Recursos de Libre Disposición	0.00	0.00	0.00
<b>Etiquetado</b>	<b>1,526,536.89</b>	<b>0.00</b>	<b>0.00</b>
Recursos Federales	1,526,536.89	0.00	0.00
Recursos Estatales	0.00	0.00	0.00
Otros Recursos de Transferencias Federales Etiquetadas	0.00	0.00	0.00
<b>Superávit / Déficit</b>	<b>7,906,601.45</b>	<b>6,380,064.40</b>	<b>6,380,064.40</b>

Bajo protesta de decir verdad declaramos que los Estados Financieros y sus notas, son razonablemente correctos y son responsabilidad del emisor.

*Sara Gabriela Mendez Ramirez*  
Coordinadora Administrativa  
Sara Gabriela Mendez Ramirez,

*Miguel Angel Paredes*  
Director General del IMPLAN  
Miguel Angel Paredes





**INSTITUTO MUNICIPAL DE PLANEACIÓN DE IRAPUATO, GTO.**  
**Gasto por Categoría Programática**  
**Del 01 de Enero al 31 de Diciembre del 2020**



Concepto	Egresos				Pagado	Subejercicio
	Aprobado	Ampliaciones/ (Reducciones)	Modificado	Devengado		
	1	2	3 = (1 + 2)	4	5	6 = (3 + 4)
Programas	7,906,601.45	-1,526,536.89	6,380,064.56	6,149,714.09	6,030,301.15	230,350.47
Subsidios: Sector Social y Privado o Entidades Federativas y Municipios	7,906,601.45	-1,526,536.89	6,380,064.56	6,149,714.09	6,030,301.15	0.00
Sujetos a Reglas de Operación	0.00	0.00	0.00	0.00	0.00	0.00
Otros Subsidios	0.00	0.00	0.00	0.00	0.00	0.00
Desempeño de las Funciones	7,906,601.45	-1,526,536.89	6,380,064.56	6,149,714.09	6,030,301.15	230,350.47
Prestación de Servicios Públicos	7,906,601.45	-1,526,536.89	6,380,064.56	6,149,714.09	6,030,301.15	230,350.47
Provisión de Bienes Públicos	0.00	0.00	0.00	0.00	0.00	0.00
Planeación, seguimiento y evaluación de políticas públicas	0.00	0.00	0.00	0.00	0.00	0.00
Promoción y fomento	0.00	0.00	0.00	0.00	0.00	0.00
Regulación y supervisión	0.00	0.00	0.00	0.00	0.00	0.00
Funciones de las Fuerzas Armadas (Únicamente Gobierno Federal)	0.00	0.00	0.00	0.00	0.00	0.00
Específicos	0.00	0.00	0.00	0.00	0.00	0.00
Proyectos de Inversión	0.00	0.00	0.00	0.00	0.00	0.00
Administrativos y de Apoyo	0.00	0.00	0.00	0.00	0.00	0.00
Apoyo al proceso presupuestario y para mejorar la eficiencia institucional	0.00	0.00	0.00	0.00	0.00	0.00
Apoyo a la función pública y al mejoramiento de la gestión	0.00	0.00	0.00	0.00	0.00	0.00
Operaciones ajenas	0.00	0.00	0.00	0.00	0.00	0.00
Compromisos	0.00	0.00	0.00	0.00	0.00	0.00
Obligaciones de cumplimiento de resolución jurisdiccional	0.00	0.00	0.00	0.00	0.00	0.00
Desastres Naturales	0.00	0.00	0.00	0.00	0.00	0.00
Obligaciones	0.00	0.00	0.00	0.00	0.00	0.00
Pensiones y jubilaciones	0.00	0.00	0.00	0.00	0.00	0.00
Aportaciones a la seguridad social	0.00	0.00	0.00	0.00	0.00	0.00
Aportaciones a fondos de estabilización	0.00	0.00	0.00	0.00	0.00	0.00
Aportaciones a fondos de inversión y reestructura de pensiones	0.00	0.00	0.00	0.00	0.00	0.00
Programas de Gasto Federalizado	0.00	0.00	0.00	0.00	0.00	0.00
Gasto Federalizado	0.00	0.00	0.00	0.00	0.00	0.00
Participaciones a entidades federativas y municipios	0.00	0.00	0.00	0.00	0.00	0.00
Costo financiero, deuda o apoyos a deudores y ahorradores de la banca	0.00	0.00	0.00	0.00	0.00	0.00
Adeudos de ejercicios fiscales anteriores	0.00	0.00	0.00	0.00	0.00	0.00
<b>Total del Gasto</b>	<b>7,906,601.45</b>	<b>-1,526,536.89</b>	<b>6,380,064.56</b>	<b>6,149,714.09</b>	<b>6,030,301.15</b>	<b>230,350.47</b>

Bajo protesta de decir verdad declaramos que los Estados Financieros y sus notas, son razonablemente correctos y son responsabilidad del emisor.

*Sara Gabriela Mendez Ramirez*  
 Coordinador Administrativo  
**Sara Gabriela Mendez Ramirez,**

*Miguel Angel Rangel Cruces*  
 Director General del IMPLAN



INSTITUTO MUNICIPAL DE PLANEACIÓN DE IRAPUATO, GTO.  
Programas y Proyectos de Inversión  
Del 1 de Enero al AL 31 de Diciembre 2020



PROGRAMAS Y PROYECTOS DE INVERSIÓN	DENOMINACIÓN PROGRAMA/PROYECTO	PÁGIDA DE GASTO	DENOMINACIÓN PARTIDA DE GASTO	INVERSIÓN TOTAL PROGRAMADA	INVERSIÓN			PORCENTAJE DE AVANCE FINANCIERO	
					APROBADA	MODIFICADA	DEVENGADO	PAGADO	PAGADO/ APROBADA
<b>PROGRAMAS DE INVERSIÓN</b>									
<b>PROGRAMA DE INVERSIÓN DE ADQUISICIONES</b>									
E2004.C1A1	INSTRUMENTOS PLANEACION ACTUALIZADOS CONTINUIDAD	5151	Computadoras y equipo periférico	1,636.08	34,617.08	28,327.49	28,327.49	1731%	82%
		5911	Software	3,774.00	5,060.00	3,124.15	3,124.15	83%	62%
E2004.C1A2	SICAMI USO EFICIENTE	5151	Computadoras y equipo periférico	1,587.96	82,568.96	82,568.96	82,568.96	5200%	100%
		5911	Software	3,663.00	33,299.49	12,500.00	12,500.00	341%	38%
E2004.C1A3	IMPLAN VINCULADO O INTERMEDIOS ESCUELAS	5151	Computadoras y equipo periférico	1,587.96	34,569.76	34,569.76	34,569.76	2177%	100%
		5911	Software	3,663.00	4,949.00	2,880.10	2,880.10	79%	58%
E2004.C2A1	INSTRUMENTOS PLANEACION INTEGRADOS SISTEMAS	5151	Computadoras y equipo periférico	2,406.00	4,406.00	4,406.00	4,406.00	183%	100%
		5911	Software	5,550.00	6,836.00	3,966.00	3,966.00	71%	58%
E2004.C2A2	INSTRUMENTOS PLANEACION SEGUIMIENTO CONTROL	5151	Computadoras y equipo periférico	2,406.00	4,406.00	4,058.24	4,058.24	169%	92%
		5911	Software	5,550.00	6,836.00	1,987.46	1,987.46	36%	29%
E2004.C3A1	COPLADEMI VINCULADO PROCESO PLANEACION	5151	Computadoras y equipo periférico	1,604.00	3,604.00	3,604.00	3,604.00	225%	100%
		5911	Software	3,700.00	4,966.00	1,196.00	1,196.00	32%	24%
E2004.C3A2	INSTRUMENTOS PLANEACION DIFUSION PARA CIUDADANO	5151	Computadoras y equipo periférico	1,604.00	4,539.00	4,539.00	4,539.00	283%	100%
		5911	Software	3,700.00	4,984.00	598.00	598.00	16%	12%
E2004.C4A1	CUERPO TECNICO IMPLAN CAPACITADO	5151	Computadoras y equipo periférico	3,208.00	5,208.00	4,756.00	4,756.00	148%	91%
		5911	Software	7,400.00	7,400.00	6,288.40	6,288.40	85%	85%
<b>TOTAL PROGRAMA DE INVERSIÓN DE ADQUISICIONES</b>				<b>53,040.00</b>	<b>248,269.29</b>	<b>199,371.56</b>	<b>199,371.56</b>	<b>376%</b>	<b>80%</b>
<b>PROGRAMAS DE INVERSIÓN DE INFRAESTRUCTURA</b>									
<b>TOTAL PROYECTOS DE INVERSIÓN DE INFRAESTRUCTURA</b>				<b>\$ -</b>	<b>\$ -</b>	<b>\$ -</b>	<b>\$ -</b>	<b>0%</b>	<b>0%</b>
<b>TOTAL PROGRAMAS Y PROYECTOS DE INVERSIÓN</b>				<b>53,040.00</b>	<b>248,269.29</b>	<b>199,371.56</b>	<b>199,371.56</b>	<b>376%</b>	<b>80%</b>

*Sara Gabriela Méndez Ramírez*  
Coordinador Administrativo  
Sara Gabriela Méndez Ramírez,

*Miguel Ángel Rangel Cruces*  
Director General del IMPLAN




Concepto	Estimado	Devengado	Pagado <sup>3</sup>
<b>I. Ingresos Presupuestarios (I=1+2)</b>			
1. Ingresos del Gobierno de la Entidad Federativa <sup>1</sup>			
2. Ingresos del Sector Paraestatal <sup>1</sup>			
<b>NO APLICA</b>			
<b>II. Egresos Presupuestarios (II=3+4)</b>			
3. Egresos del Gobierno de la Entidad Federativa <sup>2</sup>			
4. Egresos del Sector Paraestatal <sup>2</sup>			
<b>III. Balance Presupuestario (Superávit o Déficit) (III = I - II)</b>			

Concepto	Estimado	Devengado	Pagado <sup>3</sup>
<b>III. Balance Presupuestario (Superávit o Déficit)</b>			
<b>IV. Intereses, Comisiones y Gastos de la Deuda</b>			
<b>V. Balance Primario (Superávit o Déficit) (V= III - IV)</b>			

Concepto	Estimado	Devengado	Pagado <sup>3</sup>
<b>A. Financiamiento</b>			
<b>B. Amortización de la deuda</b>			
<b>C. Endeudamiento ó desendeudamiento (C = A - B)</b>			

Bajo protesta de decir verdad declaramos que los Estados Financieros y sus notas, son razonablemente correctos y son responsabilidad del emisor

  
Coordinador Administrativo  
Sara Gabriela Mendez Ramirez

  
Director General del IMPLAN  
Miguel Angel Rangel Cruces



**INSTITUTO MUNICIPAL DE PLANEACIÓN DE IRAPUATO, GTO.**  
Relación de cuentas bancarias productivas específicas  
Al 31 de Diciembre del 2020  
Periodo (anual)



Fondo, Programa o Convenio	Datos de la Cuenta Bancaria	
	Institución Bancaria	Número de Cuenta

**NO APLICA**

Bajo protesta de decir verdad declaramos que los Estados Financieros y sus notas, son razonablemente correctos y son responsabilidad del emisor

*Sara Gabriela Mendez Ramírez*  
Coordinador Administrativo  
Sara Gabriela Mendez Ramírez

*Miguel Ángel Rangl Cruzes*  
Director General de IMPLAN  
Miguel Ángel Rangl Cruzes





**INSTITUTO MUNICIPLA DE PLANEACION DE IRAPUATO GUANAJUATO**  
Formato del ejercicio y destino de gasto federalizado y reintegros  
Al 31 de Diciembre del 2020



Programa o Fondo	Destino de los Recursos	Ejercicio		Reintegro
		Devengado	Pagado	
FAISM 2020	DESARROLLO INSTITUCIONAL \$1'599,128.27 Se cancela el recurso en tercera modificacion presupuesto 2020	0.00	0.00	0.00

Bajo protesta de decir verdad declaramos que los Estados Financieros y sus notas, son razonablemente correctos y son responsabilidad del emisor.

*Sara Gabriela Méndez Ramírez*  
Coordinador Administrativo  
Sara Gabriela Méndez Ramírez


*Miguel Ángel Rangel Cruces*  
Director General del IMPLAN  
Miguel Ángel Rangel Cruces

INSTITUTO MUNICIPAL DE PLANEACION DE IRAPUATO GUANAJUATO

**RELACIÓN DE ESQUEMAS BURSÁTILES Y DE COBERTURAS FINANCIERAS**

Del 1 de enero al 31 de Diciembre del 2020

**RELACIÓN DE ESQUEMAS BURSÁTILES Y DE COBERTURAS FINANCIERAS**



**NO APLICA** *yl*



## NOTAS DE DISCIPLINA FINANCIERA

### 1. Balance Presupuestario de Recursos Disponibles Negativo

Se informará:

- a) Acciones para recuperar el Balance Presupuestario de Recursos Disponibles Sostenible.  
*El presupuesto de egresos del Instituto Municipal de Planeación de Irapuato, Gto., su balance presupuestal es sostenible.*

### 2. Aumento o creación de nuevo Gasto

Se informará:

- a) Fuente de Ingresos del aumento o creación del Gasto no Etiquetado.  
*El Instituto Municipal de Planeación de Irapuato, Gto., no presenta cambios para un nuevo gasto no etiquetado de gasto corriente.*
- b) Fuente de Ingresos del aumento o creación del Gasto Etiquetado. *Por ajuste del PRODIM en ramo 33 el gasto etiquetado se ajusta a \$1'599,128.27, en diciembre del 2020, se aprueba la 3ra modificación al presupuesto de egresos 2020 y se cancela el recurso federal.*
- c) *El Instituto Municipal de Planeación de Irapuato, Gto., presenta un incremento. Por ajuste del PRODIM en ramo 33 el gasto etiquetado se ajusta a \$1'599,128.27. En diciembre del 2020, se aprueba la 3ra modificación al presupuesto de egresos 2020 y se cancela el recurso federal.*

### 3. Pasivo Circulante al Cierre del Ejercicio

*Los Pasivos creados en diciembre del 2019 por \$247,423.06, y pagados en enero 2020 fueron por impuestos retenidos, cedulares y servicios básicos del mes de diciembre del 2019.*

### 4. Deuda Pública y Obligaciones

Se revelará:

- a) *El Instituto Municipal de Planeación de Irapuato, Gto., no presenta deuda en el presente periodo* de Financiamiento u Obligación contraída en los términos del Título Tercero Capítulo Uno de la Ley de Disciplina Financiera de las Entidades Federativas y Municipios.

### 5. Obligaciones a Corto Plazo

Se revelará:


- a) *El Instituto Municipal de Planeación de Irapuato, Gto., no presenta deuda en el presente periodo a corto plazo contraídas en los términos del Título Tercero Capítulo Uno de la Ley de Disciplina Financiera de las Entidades Federativas y Municipios.*

### 6. Evaluación de Cumplimiento

Se revelará:

- a) *No hay información relativa al cumplimiento de los convenios de Deuda Garantizada, porque este Instituto no cuenta don deudas.*

Bajo protesta de decir verdad declaramos que los Estados Financieros y sus notas, son razonablemente correctos y son responsabilidad del emisor.

  
Sara Gabriela Méndez Ramírez  
Coordinador Administrativo

  
Miguel Ángel Rangel Cruces  
Director General del IMPLAN



Indicadores de Observancia	Implementación		Fecha estimada de cumplimiento (e)	Monto o valor (f)	Unidad (pesos/porcentaje) (g)	Fundamento (h)	Comentarios (i)
	Mecanismo de Verificación (d)	SI					
<b>INDICADORES PRESUPUESTARIOS</b>							
<b>A. INDICADORES CUANTITATIVOS</b>							
<b>1 Balance Presupuestario Sostenible (j)</b>							
a. Propuesto	Iniciativa de Ley de Ingresos y Proyecto de Presupuesto de Egresos		31-dic-20	7,906,601.45	Pesos	Art. 6 y 19 de la LDF	
b. Aprobado	Ley de Ingresos y Presupuesto de Egresos		31-dic-20	7,906,602.45	Pesos	Art. 6 y 19 de la LDF	
c. Ejercido	Cuenta Pública / Formato 4 LDF		31-dic-20	6,149,714.09	Pesos	Art. 6 y 19 de la LDF	
<b>2 Balance Presupuestario de Recursos Disponibles Sostenible (k)</b>							
a. Propuesto	Iniciativa de Ley de Ingresos y Proyecto de Presupuesto de Egresos		31-dic-20	7,906,603.45	Pesos	Art. 6 y 19 de la LDF	
b. Aprobado	Ley de Ingresos y Presupuesto de Egresos		31-dic-20	7,906,603.45	Pesos	Art. 6 y 19 de la LDF	
c. Ejercido	Cuenta Pública / Formato 4 LDF		31-dic-20	6,149,714.09	Pesos	Art. 6 y 19 de la LDF	
<b>3 Financiamiento Neto dentro del Techo de Financiamiento Neto (l)</b>							
a. Propuesto	Iniciativa de Ley de Ingresos		N/A		Pesos	Art. 6, 19 y 46 de la LDF	
b. Aprobado	Ley de Ingresos		N/A		Pesos	Art. 6, 19 y 46 de la LDF	
c. Ejercido	Cuenta Pública / Formato 4 LDF		N/A		Pesos	Art. 6, 19 y 46 de la LDF	
<b>4 Recursos destinados a la atención de desastres naturales</b>							
<b>a. Asignación al fideicomiso para desastres naturales (m)</b>							
a. 1 Aprobado	Reporte Trim. Formato 6 a)		N/A		Pesos	Art. 9 LDF	
a. 2 Pagado	Cuenta Pública / Formato 6 a)		N/A		Pesos	Art. 9 LDF	
b. Aportación promedio realizada por la Entidad Federativa durante los 5 ejercicios previos, para infraestructura dañada por desastres naturales	Autorizaciones de recursos aprobados por el FONDEN		N/A		Pesos	Art. 9 LDF	
c. Saldo del fideicomiso para desastres naturales (n)	Cuenta Pública / Auxiliar de Cuentas		N/A		Pesos	Art. 9 LDF	
d. Costo promedio de los últimos 5 ejercicios de la reconstrucción de infraestructura dañada por desastres naturales (o)	Autorizaciones de recursos aprobados por el FONDEN		N/A		Pesos	Art. 9 LDF	
<b>5 Techo para servicios personales (q)</b>							
a. Asignación en el Presupuesto de Egresos	Reporte Trim. Formato 6 d)		31-dic-20	5,182,138.29	Pesos	Art. 10 y 21 de la LDF	
b. Ejercido	Reporte Trim. Formato 6 d)		31-dic-20	4,744,113.53	Pesos	Art. 13 fracc. V y 21 de la LDF	
<b>6 Previsiones de gasto para compromisos de pago derivados de APPs (r)</b>							
a. Asignación en el Presupuesto de Egresos	Presupuesto de Egresos		N/A		Pesos	Art. 11 y 21 de la LDF	
<b>7 Techo de ADEFAS para el ejercicio fiscal (s)</b>							
a. Propuesto	Proyecto de Presupuesto de Egresos		N/A		Pesos	Art. 12 y 20 de la LDF	
b. Aprobado	Reporte Trim. Formato 6 a)		N/A		Pesos	Art. 12 y 20 de la LDF	
c. Ejercido	Cuenta Pública / Formato 6 a)		N/A		Pesos	Art. 12 y 20 de la LDF	
<b>B. INDICADORES CUALITATIVOS</b>							
<b>1 Iniciativa de Ley de Ingresos y Proyecto de Presupuesto de Egresos</b>							
a. Objetivos anuales, estrategias y metas para el ejercicio fiscal (t)	Iniciativa de Ley de Ingresos y Proyecto de Presupuesto de Egresos / Formatos 7 a) y b)		31-dic-20	7,906,601.45	Pesos	Art. 5 y 18 de la LDF	
b. Proyecciones de ejercicios posteriores (u)	Iniciativa de Ley de Ingresos y Proyecto de Presupuesto de Egresos / Formatos 7 a) y b)		N/A			Art. 5 y 18 de la LDF	
c. Descripción de riesgos relevantes y propuestas de acción para enfrentarlos (v)	Iniciativa de Ley de Ingresos y Proyecto de Presupuesto de Egresos / Formatos 7 c) y d)		N/A			Art. 5 y 18 de la LDF	
d. Resultados de ejercicios fiscales anteriores y el ejercicio fiscal en cuestión (w)	Iniciativa de Ley de Ingresos y Proyecto de Presupuesto de Egresos / Formatos 7 c) y d)		N/A			Art. 5 y 18 de la LDF	
e. Estudio actuarial de las pensiones de sus trabajadores	Proyecto de Presupuesto de Egresos / Formato 8		N/A			Art. 5 y 18 de la LDF	
<b>N/A</b>							
a. Razones excepcionales que justifican el Balance Presupuestario de Recursos Disponibles	Iniciativa de Ley de Ingresos o Proyecto de Presupuesto de Egresos		N/A			Art. 6 y 19 de la LDF	
b. Fuente de recursos para cubrir el Balance Presupuestario de Recursos Disponibles	Iniciativa de Ley de Ingresos o Proyecto de Presupuesto de Egresos		N/A			Art. 6 y 19 de la LDF	
c. Número de ejercicios fiscales y acciones necesarias para cubrir el Balance Presupuestario de Recursos Disponibles negativo (aa)	Iniciativa de Ley de Ingresos o Proyecto de Presupuesto de Egresos		N/A			Art. 6 y 19 de la LDF	
d. Informes Trimestrales sobre el avance de las acciones para recuperar el Balance Presupuestario de Recursos Disponibles (bb)	Reporte Trim. y Cuenta Pública		N/A			Art. 6 y 19 de la LDF	
<b>3 Servicios Personales</b>							
a. Remuneraciones de los servidores públicos (cc)	Proyecto de Presupuesto		31-dic-20	5,182,138.29		Art. 10 y 21 de la LDF	
b. Previsiones salariales y económicas para cubrir incrementos salariales, creación de plazas	Proyecto de Presupuesto		N/A			Art. 10 y 21 de la LDF	
<b>INDICADORES DEL EJERCICIO PRESUPUESTARIO</b>							
<b>A. INDICADORES CUANTITATIVOS</b>							
<b>1 Ingresos Excedentes derivados de Ingresos de Libre Disposición</b>							
a. Monto de Ingresos Excedentes derivados de ILD (ee)	Cuenta Pública / Formato 5		N/A		Pesos	Art. 14 y 21 de la LDF	
b. Monto de Ingresos Excedentes derivados de ILD destinados al fin del A.14, fracción I de la	Cuenta Pública		N/A		Pesos	Art. 14 y 21 de la LDF	
c. Monto de Ingresos Excedentes derivados de ILD destinados al fin del A.14, fracción II, a) de la	Cuenta Pública		N/A		Pesos	Art. 14 y 21 de la LDF	
d. Monto de Ingresos Excedentes derivados de ILD destinados al fin del A.14, fracción II, b) de la	Cuenta Pública		N/A		Pesos	Art. 14 y 21 de la LDF	
e. Monto de Ingresos Excedentes derivados de ILD destinados al fin del artículo noveno			N/A		Pesos	Art. 13 fracc. III y 21 de la LDF	
<b>N/A</b>							
1 Análisis Costo-Beneficio para programas o proyectos de inversión mayores a 10 millones de	Página de internet de la Secretaría de Finanzas o Tesorería Municipal		N/A			Art. 13 fracc. III y 21 de la LDF	
2 Análisis de conveniencia y análisis de transferencia de riesgos de los proyectos APPs	Página de internet de la Secretaría de Finanzas o Tesorería Municipal		N/A			Art. 13 fracc. III y 21 de la LDF	
3 Identificación de población objetivo, destino y temporalidad de subsidios (ff)	Página de internet de la Secretaría de Finanzas o Tesorería Municipal		N/A			Art. 13 fracc. III y 21 de la LDF	
<b>INDICADORES DE DEUDA PÚBLICA</b>							
<b>A. INDICADORES CUANTITATIVOS</b>							
<b>1 Obligaciones a Corto Plazo</b>							
a. Límite de Obligaciones a Corto Plazo (mm)			N/A		Pesos	Art. 30 fracc. I de la LDF	
b. Obligaciones a Corto Plazo (nn)			N/A		Pesos	Art. 30 fracc. I de la LDF	

*[Firma manuscrita]*



Concepto	2020	2019	Concepto	2020	2019
<b>ACTIVO</b>					
<b>Activo Circulante</b>			<b>PASIVO</b>		
a. Efectivo y Equivalentes (a=a1+a2+a3+a4+a5+a6+a7)	633,324.23	679,796.65	<b>Pasivo Circulante</b>		
a1) Efectivo			a. Cuentas por Pagar a Corto Plazo (a=a1+a2+a3+a4+a5+a6+a7+a8+a9)	350,376.32	445,054.96
a2) Bancos/Tesorería			a1) Servicios Personales por Pagar a Corto Plazo	308,551.15	287,274.61
a3) Bancos/Deposiciones y Otros	633,324.23	679,796.65	a2) Proveedores por Pagar a Corto Plazo	36,481.59	153,368.44
a4) Inversiones Temporales (Hasta 3 meses)			a3) Contratistas por Obras Públicas por Pagar a Corto Plazo		0.00
a5) Fondos con Afectación Específica			a4) Participaciones y Aportaciones por Pagar a Corto Plazo		0.00
a6) Depósitos de Fondos de Terceros en Garantía y/o Administración			a5) Transferencias Otorgadas por Pagar a Corto Plazo		0.00
a7) Otros Efectivos y Equivalentes			a6) Intereses, Comisiones y Otros Gastos de la Deuda Pública por Pagar a Corto Plazo		0.00
b. Derechos a Recibir Efectivo o Equivalentes (b=b1+b2+b3+b4+b5+b6+b7)	13.37	-33.60	a7) Retenciones y Contribuciones por Pagar a Corto Plazo	5,243.58	4,311.91
b1) Inversiones Financieras de Corto Plazo			a8) Devoluciones de la Ley de Ingresos por Pagar a Corto Plazo		0.00
b2) Cuentas por Cobrar a Corto Plazo	0.00	0.00	a9) Otras Cuentas por Pagar a Corto Plazo	100.00	100.00
b3) Deudores Diversos por Cobrar a Corto Plazo	1.99	1.99	b. Documentos por Pagar a Corto Plazo (b=b1+b2+b3)	0.00	0.00
b4) Ingresos por Recuperar a Corto Plazo	0.00	0.00	b1) Documentos Comerciales por Pagar a Corto Plazo	0.00	0.00
b5) Deudores por Anticipos de la Tesorería a Corto Plazo	-0.90	-0.90	b2) Documentos con Contratistas por Obras Públicas por Pagar a Corto Plazo	0.00	0.00
b6) Préstamos Otorgados a Corto Plazo			b3) Otros Documentos por Pagar a Corto Plazo	0.00	0.00
b7) Otros Derechos a Recibir Efectivo o Equivalentes a Corto Plazo	12.28	-34.69	c. Porción a Corto Plazo de la Deuda Pública a Largo Plazo (c=c1+c2)	0.00	0.00
c. Derechos a Recibir Bienes o Servicios (c=c1+c2+c3+c4+c5)	0.00	0.00	c1) Porción a Corto Plazo de la Deuda Pública	0.00	0.00
c1) Anticipo a Proveedores por Adquisición de Bienes y Prestación de Servicios a Corto Plazo	0.00	0.00	c2) Porción a Corto Plazo de Arrendamiento Financiero	0.00	0.00
c2) Anticipo a Proveedores por Adquisición de Bienes Inmuebles y Muebles a Corto Plazo			d. Títulos y Valores a Corto Plazo	0.00	0.00
c3) Anticipo a Proveedores por Adquisición de Bienes Intangibles a Corto Plazo			e. Pasivos Diferidos a Corto Plazo (e=e1+e2+e3)	0.00	0.00
c4) Anticipo a Contratistas por Obras Públicas a Corto Plazo			e1) Ingresos Cobrados por Adelantado a Corto Plazo	0.00	0.00
c5) Otros Derechos a Recibir Bienes o Servicios a Corto Plazo			e2) Intereses Cobrados por Adelantado a Corto Plazo	0.00	0.00
d. Inventarios (d=d1+d2+d3+d4+d5)	0.00	0.00	e3) Otros Pasivos Diferidos a Corto Plazo	0.00	0.00
d1) Inventario de Mercancías para Venta	0.00	0.00	f. Fondos y Bienes de Terceros en Garantía y/o Administración a Corto Plazo	0.00	0.00
d2) Inventario de Mercancías Terminadas			f1) Fondos en Garantía a Corto Plazo		
d3) Inventario de Mercancías en Proceso de Elaboración			f2) Fondos en Administración a Corto Plazo		
d4) Inventario Materias Primas, Materiales y Suministros Prod.			f3) Fondos Contingentes a Corto Plazo		
d5) Bienes en Tránsito			f4) Fondos de Fideicomisos, Mandatos y Contratos Análogos a Corto P.		
e. Almacenes	0.00	0.00	f5) Otros Fondos de Terceros en Garantía y/o Administración a Corto P.		
f. Estimación por Pérdida o Deterioro de Activos Circulantes (f=f1+f2)	0.00	0.00	f6) Valores y Bienes en Garantía a Corto Plazo		
f1) Estimaciones para Cuentas Incobrables por Derechos a Recibir Efectivo o Equivalentes	0.00	0.00	g. Provisiones a Corto Plazo (g=g1+g2+g3)	0.00	0.00
f2) Estimación por Deterioro de Inventarios	0.00	0.00	g1) Provisión para Demandas y Juicios a Corto Plazo	0.00	0.00
g. Otros Activos Circulantes (g=g1+g2+g3+g4)	0.00	0.00	g2) Provisión para Contingencias a Corto Plazo	0.00	0.00
g1) Valores en Garantía			g3) Otras Provisiones a Corto Plazo	0.00	0.00
g2) Bienes en Garantía (excluye depósitos de fondos)			h. Otros Pasivos a Corto Plazo (h=h1+h2+h3)	0.00	0.00
g3) Bienes Derivados de Embargos, Decomisos, Aseguramientos y Dación en Pago			h1) Ingresos por Clasificar	0.00	0.00
g4) Adquisición con Fondos de Terceros			h2) Recaudación por Participar	0.00	0.00
<b>IA. Total de Activos Circulantes (IA = a + b + c + d + e + f + g)</b>	<b>633,337.60</b>	<b>679,763.05</b>	h3) Otros Pasivos Circulantes	0.00	0.00
<b>Activo No Circulante</b>			<b>IIA. Total de Pasivos Circulantes (IIA = a + b + c + d + e + f + g + h)</b>	<b>350,376.32</b>	<b>445,054.96</b>
a. Inversiones Financieras a Largo Plazo	0.00	0.00	<b>Pasivo No Circulante</b>		
b. Derechos a Recibir Efectivo o Equivalentes a Largo Plazo	0.00	0.00	a. Cuentas por Pagar a Largo Plazo	0.00	0.00
c. Bienes Inmuebles, Infraestructura y Construcciones en Proceso	0.00	0.00	b. Documentos por Pagar a Largo Plazo	0.00	0.00
d. Bienes Muebles	3,961,816.48	3,794,985.03	c. Deuda Pública a Largo Plazo	0.00	0.00
e. Activos Intangibles	1,459,331.55	1,426,791.44	d. Pasivos Diferidos a Largo Plazo	0.00	0.00
f. Depreciación, Deterioro y Amortización Acumulada de Bienes	-4,180,312.99	-3,773,222.76	e. Fondos y Bienes de Terceros en Garantía y/o en Administración a Largo Plazo	0.00	0.00
g. Activos Diferidos	0.00	0.00	f. Provisiones a Largo Plazo	0.00	0.00
h. Estimación por Pérdida o Deterioro de Activos no Circulantes	0.00	0.00	<b>IIIB. Total de Pasivos No Circulantes (IIIB = a + b + c + d + e + f)</b>	<b>0.00</b>	<b>0.00</b>
i. Otros Activos no Circulantes	0.00	0.00	<b>II. Total del Pasivo (II = IIA + IIIB)</b>	<b>167,761.06</b>	<b>329,575.88</b>
<b>IB. Total de Activos No Circulantes (IB = a + b + c + d + e + f + g + h + i)</b>	<b>1,240,835.04</b>	<b>1,448,553.71</b>	<b>HACIENDA PÚBLICA/PATRIMONIO</b>		
<b>L. Total del Activo (I = IA + IB)</b>	<b>1,874,172.64</b>	<b>2,128,316.76</b>	<b>IIIA. Hacienda Pública/Patrimonio Contribuido (IIIA = a + b + c)</b>	0.00	0.00
			a. Aportaciones	0.00	0.00
			b. Donaciones de Capital	0.00	0.00
			c. Actualización de la Hacienda Pública/Patrimonio	0.00	0.00
			<b>IIIB. Hacienda Pública/Patrimonio Generado (IIIB = a + b + c + d + e)</b>	<b>1,523,796.32</b>	<b>1,683,261.80</b>
			a. Resultados del Ejercicio (Ahorro/ Desahorro)	22,631.64	-131,061.57
			b. Resultados de Ejercicios Anteriores	1,501,164.68	1,814,323.37
			c. Revalúos	0.00	0.00
			d. Reservas	0.00	0.00
			e. Rectificaciones de Resultados de Ejercicios Anteriores	0.00	0.00
			<b>IIIC. Exceso o Insuficiencia en la Actualización de la Hacienda Pública/Patrimonio (IIIC = a + b)</b>	<b>0.00</b>	<b>0.00</b>
			a. Resultado por Posición Monetaria	0.00	0.00
			b. Resultado por Tenencia de Activos no Monetarios	0.00	0.00
			<b>III. Total Hacienda Pública/Patrimonio (III = IIIA + IIIB + IIIC)</b>	<b>1,523,796.32</b>	<b>1,683,261.80</b>
			<b>IV. Total del Pasivo y Hacienda Pública/Patrimonio (IV = II + III)</b>	<b>1,874,172.64</b>	<b>2,128,316.76</b>

Bajo protesta de decir verdad declaramos que los Estados Financieros y sus notas, son razonablemente correctos y son responsabilidad del emisor.

Coordinador Administrativo  
Sara Gabriela Mendez Ramirez

*Sara Gabriela Mendez Ramirez*

Director  
Miguel Ángel Rodríguez

*Miguel Ángel Rodríguez*

Denominación de la Deuda Pública y Otros Pasivos (c)	Saldo al 31 de diciembre de 2019. 1 (d)	Disposiciones del Periodo (e)	Amortizaciones del Periodo (f)	Revaluaciones, Reclasificaciones y Otros Ajustes (g)	Saldo Final del Periodo (h) h=d+e-f+g	Pago de Intereses del Periodo (i)	Pago de Comisiones y demás costos asociados durante el Periodo (j)
<b>1. Deuda Pública (1=A+B)</b>							
<b>A. Corto Plazo (A=a1+a2+a3)</b>	0.00	0.00	0.00	0.00	0.00	0.00	0.00
a1) Instituciones de Crédito	0.00	0.00	0.00	0.00	0.00	0.00	0.00
a2) Títulos y Valores							
a3) Arrendamientos Financieros							
<b>B. Largo Plazo (B=b1+b2+b3)</b>	0.00	0.00	0.00	0.00	0.00	0.00	0.00
b1) Instituciones de Crédito							
b2) Títulos y Valores							
b3) Arrendamientos Financieros							
<b>2. Otros Pasivos</b>	0.00				0.00		0.00
<b>3. Total de la Deuda Pública y Otros Pasivos (3=1+2)</b>	0.00	0.00	0.00	0.00	0.00	0.00	0.00
<b>4. Deuda Contingente 1 (informativo)</b>							
A. Deuda Contingente 1							
B. Deuda Contingente 2							
C. Deuda Contingente XX							
<b>5. Valor de Instrumentos Bono Cupón Cero 2 (informativo)</b>							
A. Instrumento Bono Cupón Cero 1							
B. Instrumento Bono Cupón Cero 2							
C. Instrumento Bono Cupón Cero XX							

Obligaciones a Corto Plazo (k)	Monto Contratado (l)	Plazo Pactado (m)	Tasa de Interés (n)	Comisiones y Costos Relacionados (o)	Tasa Efectiva (p)
<b>6. Obligaciones a Corto Plazo (informativo)</b>					
A. Crédito 1					
B. Crédito 2					
C. Crédito XX					

Bajo protesta de decir verdad declaramos que los Estados Financieros y sus notas, son razonablemente correctos y son responsabilidad del emisor

*Sara Gabriela Méndez Ramírez*  
Coordinador Administrativo  
Sara Gabriela Méndez Ramírez

*Miguel Ángel Rangel Cruz*  
Director General del IMPLAN  
Miguel Ángel Rangel Cruz





**INSTITUTO MUNICIPAL DE PLANEACION DE IRAPUATO GUANAJUATO**  
**Informe Analítico de Obligaciones Diferentes de Financiamientos – LDF**  
**Al 31 de Diciembre del 2019 y al 31 de Diciembre del 2020**  
**(PESOS)**



Denominación de las Obligaciones Diferentes de Financiamiento (c)	Fecha del Contrato (d)	Fecha de inicio de operación del proyecto (e)	Fecha de vencimiento (f)	Monto de la inversión pactado (g)	Plazo pactado (h)	Monto promedio mensual del pago de la contraprestación (i)	Monto promedio mensual del pago de la contraprestación correspondiente al pago de inversión (j)	Monto pagado de la inversión (k)	Monto pagado de la inversión actualizado (l)	Saldo pendiente por pagar de la inversión a la fecha del informe. (m) = g – l)
<b>A. Asociaciones Público Privadas (APP's)</b>										
<b>(A=a+b+c+d)</b>										
a) APP 1				0.00		0.00	0.00	0.00	0.00	0.00
b) APP 2										0.00
c) APP 3										0.00
d) APP XX										0.00
<b>B. Otros Instrumentos (B=a+b+c+d)</b>										
a) Otro Instrumento 1				0.00		0.00	0.00	0.00	0.00	0.00
b) Otro Instrumento 2										0.00
c) Otro Instrumento 3										0.00
d) Otro Instrumento XX										0.00
<b>C. Total de Obligaciones Diferentes de Financiamiento (C=A+B)</b>										
				0.00		0.00	0.00	0.00	0.00	0.00

NO APLICA

Bajo protesta de decir verdad declaramos que los Estados Financieros y sus notas, son razonablemente exactos y son responsabilidad del emisor

*Sara Gabriela Méndez Ramírez*  
 Coordinador Administrativo

Sara Gabriela Méndez Ramírez

*[Handwritten Signature]*  
 Director General del IMPLAN  
 Miguel Ángel Rangel Cárceles





**INSTITUTO MUNICIPAL DE PLANEACIÓN DE IRAPUATO, GTO.**  
**Balance Presupuestario - LDF**  
**al 31 de Diciembre del 2020**  
**PESOS**



Concepto (c)	Estimado/ Aprobado (d)	Devengado	Recaudado/ Pagado
<b>A. Ingresos Totales (A = A1+A2+A3)</b>	<b>7,979,192.83</b>	<b>6,380,064.40</b>	<b>6,380,064.40</b>
A1. Ingresos de Libre Disposición	6,380,064.56	6,380,064.40	6,380,064.40
A2. Transferencias Federales Etiquetadas	1,599,128.27	0.00	0.00
A3. Financiamiento Neto			
<b>B. Egresos Presupuestarios<sup>1</sup> (B = B1+B2)</b>	<b>7,979,192.83</b>	<b>6,149,714.09</b>	<b>6,030,301.15</b>
B1. Gasto No Etiquetado (sin incluir Amortización de la Deuda Pública)	6,380,064.56	6,149,714.09	6,030,301.15
B2. Gasto Etiquetado (sin incluir Amortización de la Deuda Pública)	1,599,128.27	0.00	0.00
<b>C. Remanentes del Ejercicio Anterior (C = C1 + C2)</b>		<b>0.00</b>	<b>0.00</b>
C1. Remanentes de Ingresos de Libre Disposición aplicados en el periodo		0.00	0.00
C2. Remanentes de Transferencias Federales Etiquetadas aplicados en el periodo			
<b>I. Balance Presupuestario (I = A - B + C)</b>	<b>0.00</b>	<b>230,350.31</b>	<b>349,763.25</b>
<b>II. Balance Presupuestario sin Financiamiento Neto (II = I - A3)</b>	<b>0.00</b>	<b>230,350.31</b>	<b>349,763.25</b>
<b>III. Balance Presupuestario sin Financiamiento Neto y sin Remanentes del Ejercicio Anterior (III = II - C)</b>	<b>0.00</b>	<b>230,350.31</b>	<b>349,763.25</b>

Concepto	Aprobado	Devengado	Pagado
<b>E. Intereses, Comisiones y Gastos de la Deuda (E = E1+E2)</b>	<b>0.00</b>	<b>0.00</b>	<b>0.00</b>
E1. Intereses, Comisiones y Gastos de la Deuda con Gasto No Etiquetado	0.00	0.00	0.00
E2. Intereses, Comisiones y Gastos de la Deuda con Gasto Etiquetado	0.00	0.00	0.00
<b>IV. Balance Primario (IV = III + E)</b>	<b>0.00</b>	<b>230,350.31</b>	<b>349,763.25</b>

Concepto	Estimado/ Aprobado	Devengado	Recaudado/ Pagado
<b>F. Financiamiento (F = F1 + F2)</b>	<b>0.00</b>	<b>0.00</b>	<b>0.00</b>
F1. Financiamiento con Fuente de Pago de Ingresos de Libre Disposición			
F2. Financiamiento con Fuente de Pago de Transferencias Federales Etiquetadas			
<b>G. Amortización de la Deuda (G = G1 + G2)</b>	<b>0.00</b>	<b>0.00</b>	<b>0.00</b>
G1. Amortización de la Deuda Pública con Gasto No Etiquetado	0.00	0.00	0.00
G2. Amortización de la Deuda Pública con Gasto Etiquetado	0.00	0.00	0.00
<b>A3. Financiamiento Neto (A3 = F - G)</b>	<b>0.00</b>	<b>0.00</b>	<b>0.00</b>

Concepto	Estimado/ Aprobado	Devengado	Recaudado/ Pagado
A1. Ingresos de Libre Disposición	6,380,064.56	6,380,064.40	6,380,064.40
A3.1 Financiamiento Neto con Fuente de Pago de Ingresos de Libre Disposición (A3.1 = F1 - G1)	0.00	0.00	0.00
F1. Financiamiento con Fuente de Pago de Ingresos de Libre Disposición			
G1. Amortización de la Deuda Pública con Gasto No Etiquetado	0.00	0.00	0.00
B1. Gasto No Etiquetado (sin incluir Amortización de la Deuda Pública)	6,380,064.56	6,149,714.09	6,030,301.15
C1. Remanentes de Ingresos de Libre Disposición aplicados en el periodo		0.00	0.00
<b>V. Balance Presupuestario de Recursos Disponibles (V = A1 + A3.1 - B1 + C1)</b>	<b>0.00</b>	<b>230,350.31</b>	<b>349,763.25</b>
<b>VI. Balance Presupuestario de Recursos Disponibles sin Financiamiento Neto (VI = V - A3.1)</b>	<b>0.00</b>	<b>230,350.31</b>	<b>349,763.25</b>

Concepto	Estimado/ Aprobado	Devengado	Recaudado/ Pagado
A2. Transferencias Federales Etiquetadas	0.00	0.00	0.00
A3.2 Financiamiento Neto con Fuente de Pago de Transferencias Federales Etiquetadas (A3.2 = F2 - G2)	0.00	0.00	0.00
F2. Financiamiento con Fuente de Pago de Transferencias Federales Etiquetadas			
G2. Amortización de la Deuda Pública con Gasto Etiquetado	0.00	0.00	0.00
B2. Gasto Etiquetado (sin incluir Amortización de la Deuda Pública)	0.00	0.00	0.00
C2. Remanentes de Transferencias Federales Etiquetadas aplicados en el periodo			
<b>VII. Balance Presupuestario de Recursos Etiquetados (VII = A2 + A3.2 - B2 + C2)</b>	<b>0.00</b>	<b>0.00</b>	<b>0.00</b>
<b>VIII. Balance Presupuestario de Recursos Etiquetados sin Financiamiento Neto (VIII = VII - A3.2)</b>	<b>0.00</b>	<b>0.00</b>	<b>0.00</b>

Bajo protesta de decir verdad declaramos que los Estados Financieros y sus notas, son razonablemente correctos y son responsabilidad del emisor

Coordinador Administrativo  
**Sara Gabriela Méndez Ramírez**

Director General del IMPLAN  
**Miguel Ángel Rangel Cruces**




**INSTITUTO MUNICIPAL DE PLANEACIÓN DE IRAPUATO, GTO.**  
**Estado Analítico de Ingresos Detallado - LDF**  
**Al 31 de Diciembre del 2020**  
**PESOS**



Concepto (c)	Ingreso			Diferencia (e)
	Estimado (d)	Ampliaciones/ (Reducciones)	Modificado	
<b>Ingresos de Libre Disposición</b>				
A. Impuestos	0.00	0.00	0.00	0.00
B. Cuotas y Aportaciones de Seguridad Social	0.00	0.00	0.00	0.00
C. Contribuciones de Mejoras	0.00	0.00	0.00	0.00
D. Derechos	0.00	0.00	0.00	0.00
E. Productos	0.00	0.00	0.00	0.00
F. Aprovechamientos	0.00	0.00	0.00	0.00
G. Ingresos por Ventas de Bienes y Servicios	0.00	0.00	0.00	0.00
H. Participaciones (H=H1+H2+H3+H4+H5+H6+H7+H8+H9+H10+H11)	0.00	0.00	0.00	0.00
I. Incentivos Derivados de la Colaboración Fiscal (I=I1+I2+I3+I4+I5)	0.00	0.00	0.00	0.00
J. Transferencias	6,380,064.56	0.00	6,380,064.56	0.00
K. Convenios	0.00	0.00	0.00	0.00
L. Otros Ingresos de Libre Disposición (L=L1+L2)	0.00	0.00	0.00	0.00
M. Participaciones en Ingresos Locales	0.00	0.00	0.00	0.00
N. Otros Ingresos de Libre Disposición	0.00	0.00	0.00	0.00
<b>I. Total de Ingresos de Libre Disposición (I=A+B+C+D+E+F+G+H+I+J+K+L)</b>	<b>6,380,064.56</b>	<b>0.00</b>	<b>6,380,064.56</b>	<b>0.00</b>
<b>Ingresos Excedentes de Ingresos de Libre Disposición</b>				
<b>Transferencias Federales Etiquetadas</b>				
A. Aportaciones (A=a1+a2+a3+a4+a5+a6+a7+a8)	0.00	0.00	0.00	0.00
B. Convenios (B=b1+b2+b3+b4)	1,526,536.89	-1,526,536.89	0.00	1,526,536.89
b1) Convenios de Protección Social en Salud				
b2) Convenios de Descentralización				
b3) Convenios de Reasignación				
b4) Otros Convenios y Subsidios				
C. Fondos Distintos de Aportaciones (C=c1+c2)	1,526,536.89	-1,526,536.89	0.00	1,526,536.89
c1) Fondo para Entidades Federativas y Municipios Productores de Hidrocarburos	0.00	0.00	0.00	0.00
c2) Fondo Minero				
D. Transferencias, Subsidios y Subvenciones, y Pensiones y Jubilaciones				
E. Otras Transferencias Federales Etiquetadas				
<b>II. Total de Transferencias Federales Etiquetadas (II = A + B + C + D + E)</b>	<b>1,526,536.89</b>	<b>-1,526,536.89</b>	<b>0.00</b>	<b>1,526,536.89</b>
<b>III. Ingresos Derivados de Financiamientos (III = A)</b>				
A. Ingresos Derivados de Financiamientos	0.00	0.00	0.00	0.00
<b>IV. Total de Ingresos (IV = I + II + III)</b>	<b>7,906,601.45</b>	<b>-1,526,536.89</b>	<b>6,380,064.56</b>	<b>1,526,537.05</b>
<b>Datos Informativos</b>				
1. Ingresos Derivados de Financiamientos con Fuente de Pago de Ingresos de Libre Disposición	0.00	0.00	0.00	0.00
2. Ingresos Derivados de Financiamientos con Fuente de Pago de Transferencias Federales Etiquetadas	0.00	0.00	0.00	0.00
<b>3. Ingresos Derivados de Financiamientos (3 = 1 + 2)</b>	<b>0.00</b>	<b>0.00</b>	<b>0.00</b>	<b>0.00</b>

Bajo protesta de decir verdad declaramos que los Estados Financieros y sus notas, son razonablemente correctos y son responsabilidad del emisor


  
 Sara Gabriela Méndez Ramírez  
 Coordinadora Administrativa


  
 Miguel Ángel Ranger Cruz  
 Director General del IMPLAN



Concepto (c)	Egresos					Subejercicio (e)
	Aprobado (d)	Ampliaciones/ (Reducciones)	Modificado	Devengado	Pagado	
<b>I. Gasto No Etiquetado (I=A+B+C+D+E+F+G+H+I)</b>	<b>6,380,064.56</b>	<b>-1,526,536.89</b>	<b>6,380,064.56</b>	<b>6,149,714.09</b>	<b>6,030,301.15</b>	<b>286,335.55</b>
<b>A. Servicios Personales (A=a1+a2+a3+a4+a5+a6+a7)</b>	<b>5,182,138.29</b>	<b>-326,350.49</b>	<b>4,855,787.80</b>	<b>4,744,113.53</b>	<b>4,658,790.18</b>	<b>230,350.47</b>
a1) Remuneraciones al Personal de Carácter Permanente	2,759,884.12	10,096.32	2,769,980.44	2,769,828.55	2,769,828.55	111,674.27
a2) Remuneraciones al Personal de Carácter Transitorio	0.00	0.00	0.00	0.00	0.00	151.89
a3) Remuneraciones Adicionales y Especiales	450,174.47	1,571.09	451,745.56	451,108.36	451,108.36	0.00
a4) Seguridad Social	845,721.41	-80,404.00	765,317.41	654,445.57	569,122.22	637.20
a5) Otras Prestaciones Sociales y Económicas	1,126,358.29	-257,613.90	868,744.39	868,731.05	868,731.05	110,871.84
a6) Previsiones	0.00	0.00	0.00	0.00	0.00	13.34
a7) Pago de Estímulos a Servidores Públicos	0.00	0.00	0.00	0.00	0.00	0.00
<b>B. Materiales y Suministros (B=b1+b2+b3+b4+b5+b6+b7+b8+b9)</b>	<b>133,795.75</b>	<b>-24,304.75</b>	<b>109,491.00</b>	<b>97,123.89</b>	<b>97,123.89</b>	<b>0.00</b>
b1) Materiales de Administración, Emisión de Documentos y Artículos Oficiales	77,320.00	8,800.00	86,120.00	77,280.85	77,280.85	12,367.11
b2) Alimentos y Utensilios	11,246.00	-8,175.00	3,071.00	2,914.02	2,914.02	8,839.15
b3) Materias Primas y Materiales de Producción y Comercialización	0.00	0.00	0.00	0.00	0.00	156.98
b4) Materiales y Artículos de Construcción y de Reparación	0.00	0.00	0.00	0.00	0.00	0.00
b5) Productos Químicos, Farmacéuticos y de Laboratorio	1,500.00	4,000.00	5,500.00	2,589.00	2,589.00	0.00
b6) Combustibles, Lubrificantes y Aditivos	25,200.00	-10,400.00	14,800.00	14,340.02	14,340.02	2,911.00
b7) Vestuario, Blancos, Prendas de Protección y Artículos Deportivos	18,529.75	-18,529.75	0.00	0.00	0.00	459.98
b8) Materiales y Suministros Para Seguridad	0.00	0.00	0.00	0.00	0.00	0.00
b9) Herramientas, Refacciones y Accesorios Menores	0.00	0.00	0.00	0.00	0.00	0.00
<b>C. Servicios Generales (C=c1+c2+c3+c4+c5+c6+c7+c8+c9)</b>	<b>1,011,090.52</b>	<b>-1,371,110.94</b>	<b>1,166,516.47</b>	<b>1,109,105.11</b>	<b>1,075,015.52</b>	<b>0.00</b>
c1) Servicios Básicos	408,190.60	-77,324.13	330,866.47	327,128.98	308,692.66	57,411.36
c2) Servicios de Arrendamiento	353,935.78	-2,704.90	351,230.88	351,230.88	351,230.88	3,737.49
c3) Servicios Profesionales, Científicos, Técnicos y Otros Servicios	9,740.00	-1,262,073.89	274,203.00	253,288.75	253,288.75	0.00
c4) Servicios Financieros, Bancarios y Comerciales	37,660.21	0.00	37,660.21	30,819.81	30,819.81	20,914.25
c5) Servicios de Instalación, Reparación, Mantenimiento y Conservación	68,300.00	-21,300.00	47,000.00	34,192.92	34,192.92	6,840.40
c6) Servicios de Comunicación Social y Publicidad	3,000.00	-3,000.00	0.00	0.00	0.00	12,807.08
c7) Servicios de Traslado y Viáticos	14,722.53	-10,644.02	4,078.51	4,078.50	4,078.50	0.00
c8) Servicios Oficiales	6,500.00	-4,064.00	2,436.00	2,436.00	2,436.00	0.01
c9) Otros Servicios Generales	109,041.40	10,000.00	119,041.40	105,929.27	90,276.00	0.00
<b>D. Transferencias, Asignaciones, Subsidios y Otras Ayudas (D=d1+d2+d3+d4+d5+d6+d7+d8+d9)</b>	<b>0.00</b>	<b>0.00</b>	<b>0.00</b>	<b>0.00</b>	<b>0.00</b>	<b>0.00</b>
d1) Transferencias Internas y Asignaciones al Sector Público	0.00	0.00	0.00	0.00	0.00	0.00
d2) Transferencias al Resto del Sector Público	0.00	0.00	0.00	0.00	0.00	0.00
d3) Subsidios y Subvenciones	0.00	0.00	0.00	0.00	0.00	0.00
d4) Ayudas Sociales	0.00	0.00	0.00	0.00	0.00	0.00
d5) Pensiones y Jubilaciones	0.00	0.00	0.00	0.00	0.00	0.00
d6) Transferencias a Fideicomisos, Mandatos y Otros Análogos	0.00	0.00	0.00	0.00	0.00	0.00
d7) Transferencias a la Seguridad Social	0.00	0.00	0.00	0.00	0.00	0.00
d8) Donativos	0.00	0.00	0.00	0.00	0.00	0.00
d9) Transferencias al Exterior	0.00	0.00	0.00	0.00	0.00	0.00
<b>E. Bienes Muebles, Inmuebles e Intangibles (E=e1+e2+e3+e4+e5+e6+e7+e8+e9)</b>	<b>53,040.00</b>	<b>195,229.29</b>	<b>248,269.29</b>	<b>199,371.56</b>	<b>199,371.56</b>	<b>55,985.08</b>
e1) Mobiliario y Equipo de Administración	16,040.00	157,878.80	173,918.80	166,831.45	166,831.45	48,897.73
e2) Mobiliario y Equipo Educativo y Recreativo	0.00	0.00	0.00	0.00	0.00	7,087.35
e3) Equipo e Instrumental Médico y de Laboratorio	0.00	0.00	0.00	0.00	0.00	0.00
e4) Vehículos y Equipo de Transporte	0.00	0.00	0.00	0.00	0.00	0.00
e5) Equipo de Defensa y Seguridad	0.00	0.00	0.00	0.00	0.00	0.00
e6) Maquinaria, Otros Equipos y Herramientas	0.00	0.00	0.00	0.00	0.00	0.00
e7) Activos Biológicos	0.00	0.00	0.00	0.00	0.00	0.00
e8) Bienes Inmuebles	0.00	0.00	0.00	0.00	0.00	0.00
e9) Activos Intangibles	37,000.00	37,350.49	74,350.49	32,540.11	32,540.11	0.00
<b>F. Inversión Pública (F=f1+f2+f3)</b>	<b>0.00</b>	<b>37,350.49</b>	<b>74,350.49</b>	<b>32,540.11</b>	<b>32,540.11</b>	<b>41,810.38</b>
<b>II. Gasto Etiquetado (II=A+B+C+D+E+F+G+H+I)</b>	<b>1,526,536.89</b>	<b>-1,526,536.89</b>	<b>0.00</b>	<b>0.00</b>	<b>0.00</b>	<b>0.00</b>
<b>A. Servicios Personales (A=a1+a2+a3+a4+a5+a6+a7)</b>	<b>0.00</b>	<b>0.00</b>	<b>0.00</b>	<b>0.00</b>	<b>0.00</b>	<b>0.00</b>
<b>B. Materiales y Suministros (B=b1+b2+b3+b4+b5+b6+b7+b8+b9)</b>	<b>0.00</b>	<b>0.00</b>	<b>0.00</b>	<b>0.00</b>	<b>0.00</b>	<b>0.00</b>
<b>C. Servicios Generales (C=c1+c2+c3+c4+c5+c6+c7+c8+c9)</b>	<b>1,526,536.89</b>	<b>-1,526,536.89</b>	<b>0.00</b>	<b>0.00</b>	<b>0.00</b>	<b>0.00</b>
31E c1) Servicios Básicos	0.00	0.00	0.00	0.00	0.00	0.00
32E c2) Servicios de Arrendamiento	0.00	0.00	0.00	0.00	0.00	0.00
33E c3) Servicios Profesionales, Científicos, Técnicos y Otros Servicios	1,526,536.89	-1,526,536.89	0.00	0.00	0.00	0.00
<b>D. Transferencias, Asignaciones, Subsidios y Otras Ayudas (D=d1+d2+d3+d4+d5+d6+d7+d8+d9)</b>	<b>0.00</b>	<b>0.00</b>	<b>0.00</b>	<b>0.00</b>	<b>0.00</b>	<b>0.00</b>
<b>E. Bienes Muebles, Inmuebles e Intangibles (E=e1+e2+e3+e4+e5+e6+e7+e8+e9)</b>	<b>0.00</b>	<b>0.00</b>	<b>0.00</b>	<b>0.00</b>	<b>0.00</b>	<b>0.00</b>
e1) Mobiliario y Equipo de Administración	0.00	0.00	0.00	0.00	0.00	0.00
<b>F. Inversión Pública (F=f1+f2+f3)</b>	<b>0.00</b>	<b>0.00</b>	<b>0.00</b>	<b>0.00</b>	<b>0.00</b>	<b>0.00</b>
<b>G. Inversiones Financieras y Otras Provisiones (G=g1+g2+g3+g4+g5+g6+g7)</b>	<b>0.00</b>	<b>0.00</b>	<b>0.00</b>	<b>0.00</b>	<b>0.00</b>	<b>0.00</b>
<b>H. Participaciones y Aportaciones (H=h1+h2+h3)</b>	<b>0.00</b>	<b>0.00</b>	<b>0.00</b>	<b>0.00</b>	<b>0.00</b>	<b>0.00</b>
<b>I. Deuda Pública (I=i1+i2+i3+i4+i5+i6+i7)</b>	<b>0.00</b>	<b>0.00</b>	<b>0.00</b>	<b>0.00</b>	<b>0.00</b>	<b>0.00</b>
<b>III. Total de Egresos (III = I + II)</b>	<b>7,906,601.45</b>	<b>-3,053,073.78</b>	<b>6,380,064.56</b>	<b>6,149,714.09</b>	<b>6,030,301.15</b>	<b>286,335.55</b>

Bajo protesta de decir verdad declaramos que los Estados Financieros y sus notas, son razonablemente correctos y son responsabilidad del emisor.

Coordinador Administrativo  
 Sara Gabriela Méndez Ramírez  


Director General del IMPLAN  
 Miguel Ángel Zapata Encinas  






**INSTITUTO MUNICIPAL DE PLANEACIÓN DE IRAPUATO, GTO.**  
**Estado Analítico del Ejercicio del Presupuesto de Egresos Detallado - LDF**  
**Clasificación Administrativa**  
**Al 31 de Diciembre del 2020**  
**PESOS**



Egresos						
Concepto (c)	Aprobado (d)	Ampliaciones/ (Reducciones)	Modificado	Devengado	Pagado	Subejercicio (e)
<b>I. Gasto No Etiquetado</b>						
(I=A+B+C+D+E+F+G+H)	<b>6,380,064.56</b>	<b>0.00</b>	<b>6,380,064.56</b>	<b>6,149,714.09</b>	<b>6,030,301.15</b>	<b>230,350.47</b>
3112	6,380,064.56	0.00	6,380,064.56	6,149,714.09	6,030,301.15	230,350.47
3112	0.00	0.00	0.00	0.00	0.00	0.00
C. Dependencia o Unidad Administrativa 3			0.00	0.00	0.00	0.00
D. Dependencia o Unidad Administrativa 4			0.00	0.00	0.00	0.00
E. Dependencia o Unidad Administrativa 5			0.00	0.00	0.00	0.00
F. Dependencia o Unidad Administrativa 6			0.00	0.00	0.00	0.00
G. Dependencia o Unidad Administrativa 7			0.00	0.00	0.00	0.00
<b>II. Gasto Etiquetado</b>						
(II=A+B+C+D+E+F+G+H)	<b>1,526,536.89</b>	<b>-1,526,536.89</b>	<b>0.00</b>	<b>0.00</b>	<b>0.00</b>	<b>0.00</b>
3112	1,526,536.89	-1,526,536.89	0.00	0.00	0.00	0.00
B. Dependencia o Unidad Administrativa 2			0.00	0.00	0.00	0.00
C. Dependencia o Unidad Administrativa 3			0.00	0.00	0.00	0.00
D. Dependencia o Unidad Administrativa 4			0.00	0.00	0.00	0.00
E. Dependencia o Unidad Administrativa 5			0.00	0.00	0.00	0.00
F. Dependencia o Unidad Administrativa 6			0.00	0.00	0.00	0.00
G. Dependencia o Unidad Administrativa 7			0.00	0.00	0.00	0.00
<b>III. Total de Egresos (III = I + II)</b>	<b>7,906,601.45</b>	<b>-1,526,536.89</b>	<b>6,380,064.56</b>	<b>6,149,714.09</b>	<b>6,030,301.15</b>	<b>230,350.47</b>

Bajo protesta de decir verdad declaramos que los Estados Financieros y sus notas, son razonablemente correctos y son responsabilidad del emisor.

*Sara Gabriela Méndez Ramírez*  
 Coordinador Administrativo  
**Sara Gabriela Méndez Ramírez**

*Miguel Ángel Mangel Cruces*  
 Director General del IMPLAN  
**Miguel Ángel Mangel Cruces**

**INSTITUTO MUNICIPAL DE PLANEACIÓN DE IRAPUATO, GTO.**  
**Estado Analítico del Ejercicio del Presupuesto de Egresos Detallado - LDF**  
**Clasificación Funcional (Finalidad y Función)**  
**Al 31 de Diciembre del 2020**  
**PESOS**

Concepto (c)	Aprobado (d)	Ampliaciones/ (Reducciones)	Egresos Modificado	Devengado	Pagado	Subejercicio (e)
I. Gasto No Etiquetado (I=A+B+C+D)						
A. Gobierno (I=a1+a2+a3+a4+a5+a6+a7+a8)	6,380,064.56	0.00	6,380,064.56	6,149,714.09	6,030,301.15	230,350.47
a) Legislación	6,380,064.56	0.00	6,380,064.56	6,149,714.09	6,030,301.15	230,350.47
a) Justicia			0.00			0.00
a) Coordinación de la Política de Gobierno			0.00			0.00
a) Relaciones Exteriores			0.00			0.00
a) Asuntos Financieros y Hacendarios			0.00			0.00
a) Seguridad Nacional			0.00			0.00
a) Asuntos de Orden Público y de Seguridad Interior			0.00			0.00
a) Otros Servicios Generales			0.00			0.00
B. Desarrollo Social (B=b1+b2+b3+b4+b5+b6+b7)	0.00	0.00	0.00	0.00	0.00	0.00
C. Desarrollo Económico (C=c1+c2+c3+c4+c5+c6+c7+c8+c9)	0.00	0.00	0.00	0.00	0.00	0.00
D. Otras No Clasificadas en Funciones Anteriores (D=d1+d2+d3+d4)	0.00	0.00	0.00	0.00	0.00	0.00
II. Gasto Etiquetado (II=A+B+C+D)						
A. Gobierno (I=a1+a2+a3+a4+a5+a6+a7+a8)	1,526,536.89	-1,526,536.89	0.00	0.00	0.00	0.00
a) Coordinación de la Política de Gobierno	1,526,536.89	-1,526,536.89	0.00	0.00	0.00	0.00
B. Desarrollo Social (B=b1+b2+b3+b4+b5+b6+b7)	1,526,536.89	-1,526,536.89	0.00	0.00	0.00	0.00
C. Desarrollo Económico (C=c1+c2+c3+c4+c5+c6+c7+c8+c9)	0.00	0.00	0.00	0.00	0.00	0.00
D. Otras No Clasificadas en Funciones Anteriores (D=d1+d2+d3+d4)	0.00	0.00	0.00	0.00	0.00	0.00
III. Total de Egresos (III = I + II)	7,906,601.45	-1,526,536.89	6,380,064.56	6,149,714.09	6,030,301.15	230,350.47

Bajo protesta de decir verdad declaramos que los Estados Financieros y sus notas, son razonablemente correctos y son responsabilidad del emisor.

*Sara Gabriela Méndez Ramírez*  
 Coordinador Administrativo

*Miguel Ángel Rangiel Cruces*  
 Director General del IMPLAN






**INSTITUTO MUNICIPAL DE PLANEACIÓN DE IRAPUATO, GTO.**  
**Estado Analítico del Ejercicio del Presupuesto de Egresos Detallado - LDF**  
**Clasificación de Servicios Personales por Categoría**  
**al 31 de Diciembre del 2020**



**Egresos**

Concepto (c)	Aprobado (d)	Ampliaciones/ (Reducciones)	Modificado	Devengado	Pagado	Subejercicio (e)
<b>I. Gasto No Etiquetado (I=A+B+C+D+E+F)</b>	<b>5,182,138.29</b>	<b>-326,350.49</b>	<b>4,855,787.80</b>	<b>4,744,113.53</b>	<b>4,744,113.53</b>	<b>111,674.27</b>
A. Personal Administrativo y de Servicio Público	5,182,138.29	-326,350.49	4,855,787.80	4,744,113.53	4,744,113.53	111,674.27
B. Magisterio	0.00	0.00	0.00	0.00	0.00	0.00
C. Servicios de Salud (C=c1+c2)						
c1) Personal Administrativo						
c2) Personal Médico, Paramédico y afín						
D. Seguridad Pública						
E. Gastos asociados a la implementación de nuevas leyes federales o reformas a las mismas (E = e1 + e2)						
e1) Nombre del Programa o Ley 1						
e2) Nombre del Programa o Ley 2						
F. Sentencias laborales definitivas						
<b>II. Gasto Etiquetado (II=A+B+C+D+E+F)</b>	<b>0.00</b>	<b>0.00</b>	<b>0.00</b>	<b>0.00</b>	<b>0.00</b>	<b>0.00</b>
A. Personal Administrativo y de Servicio Público	0.00	0.00	0.00	0.00	0.00	0.00
B. Magisterio	0.00	0.00	0.00	0.00	0.00	0.00
C. Servicios de Salud (C=c1+c2)						
c1) Personal Administrativo						
c2) Personal Médico, Paramédico y afín						
D. Seguridad Pública						
E. Gastos asociados a la implementación de nuevas leyes federales o reformas a las mismas (E = e1 + e2)						
e1) Nombre del Programa o Ley 1						
e2) Nombre del Programa o Ley 2						
F. Sentencias laborales definitivas						
<b>III. Total del Gasto en Servicios Personales (III = I + II)</b>	<b>5,182,138.29</b>	<b>-326,350.49</b>	<b>4,855,787.80</b>	<b>4,744,113.53</b>	<b>4,744,113.53</b>	<b>111,674.27</b>

Bajo protesta de decir verdad declaramos que los Estados Financieros y sus notas, son razonablemente correctos y son responsabilidad del emisor.

  
 Miguel Ángel Reguel Cruces  
 Director General del IMPLAN

  
 Sara Gabriela Méndez Ramírez  
 Coordinador Administrativo



# Instituto Municipal de Planeación del Municipio de Irapuato

Documento	Ejercicio	Primer Trimestre	Segundo Trimestre	Tercer Trimestre	Cuarto Trimestre	Anual
311_ESF_Estado de Situación Financiera	2020	ENTREGADO	ENTREGADO	ENTREGADO	ENTREGADO	No Aplica
312_ACT_Estado de Actividades	2020	ENTREGADO	ENTREGADO	ENTREGADO	ENTREGADO	No Aplica
313_VHP_Estado de Variación en la Hacienda Pública	2020	ENTREGADO	ENTREGADO	ENTREGADO	ENTREGADO	No Aplica
314_CSF_Estado de Cambios en la Situación Financiera	2020	ENTREGADO	ENTREGADO	ENTREGADO	ENTREGADO	No Aplica
315_EFE_Estado de Flujos de Efectivo	2020	ENTREGADO	ENTREGADO	ENTREGADO	ENTREGADO	No Aplica
316_EAA_Estado Analítico del Activo	2020	ENTREGADO	ENTREGADO	ENTREGADO	ENTREGADO	No Aplica
317_ADP_Estado Analítico de la Deuda y Otros Pasivos	2020	ENTREGADO	ENTREGADO	ENTREGADO	ENTREGADO	No Aplica
318_IPC_Informes sobre Pasivos Contingentes	2020	ENTREGADO	ENTREGADO	ENTREGADO	ENTREGADO	No Aplica
319_NDM_Notas de Desglose y de Memoria	2020	ENTREGADO	ENTREGADO	ENTREGADO	ENTREGADO	No Aplica
319_NGA_Notas de Gestión Administrativa	2020	ENTREGADO	ENTREGADO	ENTREGADO	ENTREGADO	No Aplica
321_EAI_Estado Analítico de Ingresos	2020	ENTREGADO	ENTREGADO	ENTREGADO	ENTREGADO	No Aplica
322_EAE_Estado Analítico del Ejercicio del Presupuesto de Egresos	2020	ENTREGADO	ENTREGADO	ENTREGADO	ENTREGADO	No Aplica
323_ENT_Endeudamiento Neto	2020	ENTREGADO	ENTREGADO	ENTREGADO	ENTREGADO	No Aplica
324_IND_Intereses de la Deuda	2020	ENTREGADO	ENTREGADO	ENTREGADO	ENTREGADO	No Aplica
325_FFF_Flujo de Fondos	2020	ENTREGADO	ENTREGADO	ENTREGADO	ENTREGADO	No Aplica
331_GCP_Gasto por Categoría Programática	2020	ENTREGADO	ENTREGADO	ENTREGADO	ENTREGADO	No Aplica
332_PPI_Programas y Proyectos de Inversión	2020	ENTREGADO	ENTREGADO	ENTREGADO	ENTREGADO	No Aplica
333_INR_Indicadores de Resultados	2020	ENTREGADO	ENTREGADO	ENTREGADO	ENTREGADO	No Aplica
334_RED_Resultado Evaluación Desempeño	2020	ENTREGADO	ENTREGADO	ENTREGADO	ENTREGADO	No Aplica
341_BMI_Relación de Bienes Muebles e Inmuebles	2020	ENTREGADO	ENTREGADO	ENTREGADO	ENTREGADO	No Aplica
344_DGF_Destino y Gasto Federalizado	2020	ENTREGADO	ENTREGADO	ENTREGADO	ENTREGADO	No Aplica
345_EQB_Esquema Bursátil	2020	ENTREGADO	ENTREGADO	ENTREGADO	ENTREGADO	No Aplica
346_NDF_Notas de Ley de Disciplina Financiera	2020	ENTREGADO	ENTREGADO	ENTREGADO	ENTREGADO	No Aplica
351_BZC_Balanza de Comprobación	2020	ENTREGADO	ENTREGADO	ENTREGADO	ENTREGADO	No Aplica
352_BMC_Base de Movimientos Contables	2020	ENTREGADO	ENTREGADO	ENTREGADO	ENTREGADO	No Aplica